

HOTĂRÂRE

privind aprobarea situațiilor financiare ale Municipiului Târgu Jiu pe anul 2017

Consiliul Local al Municipiului Târgu Jiu, județul Gorj,

Având în vedere:

- expunerea de motive nr. 16/00 / 17.04.2018 a Primarului Municipiului Târgu Jiu;
- referatul nr. 16270 / 17.04.2018 al Direcției Economice;
- prevederile art.57 din Legea 273/2006 a finanțelor publice actualizată;
- prevederile OMFP 1177/2018 de aprobare a Normelor metodologice privind întocmirea și depunerea situațiilor financiare ale instituțiilor publice la 31.12.2017 și pentru modificarea altor norme metodologice în domeniul contabilității
- prevederile art.36, alin.4, lit. a, art.45, alin.2, lit. a, din Legea 215/2001 privind administrația publică locală, republicată și actualizată.
- avizul comisiilor de specialitate.

În temeiul art. 45, alin. 2, lit. a și art. 115, alin.1, lit. b din Legea nr.215/2001 privind administrația publică locală, republicată și actualizată

HOTĂRĂȘTE:

Art.1 Se aprobă situațiile financiare ale Municipiului Târgu Jiu pe anul 2017, conform anexelor nr. 1-31 , parte integrantă a hotărârii.

Art.2 Prevederile prezentei hotărâri vor fi duse la îndeplinire de Direcția Economică, Serviciul Buget, Financiar-Contabilitate.

Art.3 Prezenta hotărâre se comunică Direcției Economice, Serviciului Buget, Financiar-Contabilitate, Primarului Municipiului Târgu Jiu și Instituției Prefectului -Județul Gorj.

Inițiatorul Proiectului de Hotărâre


Primar,

Marcel Laurențiu Romanescu

Se avizează pentru legalitate,

Secretar,

Grigore Jianu



Primăria Municipiului Târgu Jiu

Bd. Constantin Brâncuși nr.19. Tg-Jiu. Județul Gorj. România
Tel. 40.253.213317, Fax. 40.253.214878, www.targuiiu.ro, e-mail: primaria.targuiiu@xj



Nr. 16400 din 17-04-2018.

Expunere de motive

Având în vedere:

- referatul nr. 16270/17.04.2018 al Direcției Economice;
- prevederile art. 57, din Legea 273/2006 a finanțelor publice actualizată;
- prevederile OMFP 1177/2018 privind aprobarea Normelor metodologice privind întocmirea și depunerea situațiilor financiare ale instituțiilor publice la 31.12.2017 și pentru modificarea altor norme metodologice în domeniul contabilității
- prevederile art.36, alin.4, lit. a, art.45, alin.2, lit. a, din Legea 215/2001 privind administrația publică locală, republicată și actualizată.

Situațiile financiare ale Municipiului Târgu Jiu pe anul 2017 au fost întocmite conform OMFP1177/2018 și cuprind bilanțul, contul de execuție patrimonial, situația fluxurilor de trezorerie, contul de execuție bugetară și anexele la situațiile financiare.

Indicatori	Buget inițial	Buget final	Realizat	%
Venituri totale buget local din care:	223607,99	237.258,08	225.326,74	94,97
Venituri proprii	116.753	116502,92	111.393,46	95,61
Cheltuieli totale buget local	225.382,14	239.032,23	223.181,56	93,36
Excedent /deficit	-1.774,15	-1.774,15	2.145,18	-
Venituri activitati finantate integral sau partial din venituri proprii si subventii	15.180,6	16.287,9	15.870,10	96,72
Cheltuieli activitati finantate integral sau partial din venituri proprii si subventii	15.734,8	16.842,1	15.701,91	93,23
Excedent /deficit	-554,2	-554,2	168,19	-
Buget alte operatiuni financiare-credite interne	10.000	10.000	9.138,04	91,38
Cheltuieli alte operatiuni financiare-credite interne	10.000	10.000	8.966,27	89,66
Excedent			171,77	-

Contul de execuție al bugetului local cuprinde date furnizate de Direcția Publică de Venituri, pe baza declarațiilor de impunere depuse de plătitorii de impozite și taxe locale, conform codului fiscal, precum și a proceselor verbale de amenzi sau a altor documente care presupun încasări la

bugetul local, atât de la persoane fizice cât și de la persoane juridice. Au rămas debite neîncasate la finele anului 2017 în sumă de 23.896,21 mii lei, provenind din impozite pe clădiri și terenuri, taxe asupra mijloacelor de transport, taxa hoteliera, taxă concesiuni, amenzi.

În anul 2017 gradul de realizare a veniturilor bugetului local determinat ca raport procentual între veniturile totale încasate și veniturile totale programate este de 94,97%.

Gradul de realizare a veniturilor proprii ale bugetului local determinat ca raport procentual între veniturile proprii încasate și veniturile proprii programate este de 95,61%.

Gradul de finanțare din venituri proprii = venituri proprii încasate / venituri proprii totale încasate $\times 100 = 111.393,46$ mii lei / $225.326,74$ mii lei $\times 100 = 49,44\%$

Gradul de autofinanțare = venituri proprii încasate (exclusiv cotele) / venituri proprii totale încasate $\times 100 = 47.605,34$ mii lei / $225.326,74$ mii lei $\times 100 = 21,13\%$.

Cel mai mare procent de nerealizare a veniturilor se înregistrează la amenzi, penalități, confiscări (72,93%) având următoarele cauze:

- domiciliul fiscal nu corespunde cu domiciliul înscris în actul de identitate, contribuabilul neputând fi identificat;

- o mare parte a amenzilor sunt din activitatea de taximetrie, unde nu există contracte de muncă fapt ce îngreunează încasarea veniturilor;

- amnezi aplicate persoanelor plecate în străinătate - se întocmesc dosare de insolvabilitate dacă este îndeplinită procedura;

- amenzi aplicate în alte localități și nu se prezintă documente pentru scăderea debitului;

- contravenții contestate pentru care nu se achită până la solutionarea contestațiilor.

Cheltuielile bugetului local au asigurat fondurile pentru:

- buna funcționare a primăriei Municipiului Târgu Jiu și a direcțiilor de specialitate, adică cheltuielile de personal și cheltuielile cu bunurile și serviciile;

- reparații și cheltuieli materiale la unitățile din învățământul preuniversitar;

- plata burselor sociale;

- reparații la unități de cult;

- plata utilităților edilitar gospodărești - iluminat public, reparații străzi, întreținere parcuri și zone verzi, amenajare parcuri și locuri de joacă pentru copii, întreținere fântâni arteziene, achiziție și reparații cosuri de gunoi și banci;

- lucrări de investiții: modernizări străzi, canalizări reabilitări termice blocuri, utilități pentru sălile de sport;

- plata dobânzilor

- rambursări de credite

- plata subvențiilor pentru diferențe de preț la Sc Transloc S.A.

- plata subvențiilor la Teatrul Dramatic Elvira Godeanu și Poliția Locală Târgu Jiu.

Din contul de execuție a donațiilor și sponsorizărilor primite și utilizate în anul 2017 se observă că au fost primite sponsorizări în suma de 187,42 mii lei de către unitățile de învățământ preuniversitar.

Plățile efectuate din bugetul local în anul 2017 au fost în sumă de 223.181,56 mii lei față de prevederile definitive în sumă de 239.032,23 mii lei, acestea reprezentând un procent de realizare față de prevederi de 93,36%, rezultând un excedent al anului curent de 3.919,33 mii lei, sumă ce a fost virată în excedentul anilor precedenți.

Angajamentele bugetare s-au încadrat în prevederile bugetului local pe anul 2017.

În anul 2017 a fost accesată suma de 10.000 mii lei în baza contractului de credit încheiat între Municipiul Târgu Jiu și Unicredit Bank, din care a fost utilizată suma de 9138,04 mii lei și rambursată suma de 8296,39 mii lei.

În bugetul unităților finanțate din venituri proprii și subvenții sunt cuprinse următoarele activități:

- cantinele la unitățile de învățământ preuniversitar;

- pășuni derulate prin Primăria Municipiului Târgu Jiu;

-Centrul de Cercetare, Documentare și Promovare „Constantin Brâncuși”- activitatea de comercializare a unor materiale promoționale;

-activitatea de eliberare a cărților de identitate, a furnizării de date, a taxei de divorț a Direcției Comunitare Locale de Evidență a Persoanelor;

-activități ale Poliției Locale și Teatrului Dramatic „Elvira Godeanu”.

În anul 2017 gradul de realizare a veniturilor bugetului activităților finanțate integral sau parțial din venituri proprii și subvenții determinat ca raport procentual între veniturile totale încasate și veniturile totale programate este de 96,72% .

Cheltuielile bugetului unităților finanțate din venituri proprii și subvenții se efectuează pentru plata cheltuielilor de personal, cartelelor de masă , cheltuieli cu bunuri și servicii cu caracter funcțional și chirii.

Angajamentele bugetare și legale s-au încadrat în prevederile bugetului pe anul 2017 a fiecărei unități.

Bilanț

-lei-

Nr. Crt.	DENUMIREA INDICATORILOR	Cod rand	Sold la inceputul anului	Sold la sfarsitul perioadei
1	Active fixe necorporale	03	461673	324333
2	Instalații tehnice, mijloace de transport, animale, plantații, mobilier, aparatură birotică și alte active corporale *)	04	26858318	29343118
3	Terenuri și clădiri	05	1925905789	1953495254
5	Active financiare necurente (investiții pe termen lung) peste un an , din care:	07	5719206	5869170
0	Titluri de participare	08	5718905	5756005
6	Creanțe necurente – sume ce urmează a fi încasate după o perioada mai mare, din care:	09	232740	357693
0	Creanțe comerciale necurente – sume ce urmează a fi încasate după o perioada mai mare de un an (ct	10	170040	280938
7	TOTAL ACTIVE NECURENTE (rd.03+04+05+06+07+09)	15	1959177726	1989389568
1	Stocuri	19	22321419	23873916
0	Creanțe din operațiuni comerciale, avansuri și alte decontări din care:	21	208513549	224222821
0	Creanțe comerciale și avansuri din care :	22	87588	159740
0	Avansuri acordate	22.1	0	995
0	Creanțe bugetare, din care:	23	26311363	24178499
0	Creanțele bugetului general consolidat	24	26065155	23896214
0	Creanțe din operațiuni cu fonduri externe nerambursabile și fonduri de la buget din care:	25	1599	0
0	Total creanțe curente (rd. 21+23+25+27)	30	234826511	248401320
0	Conturi la trezorerie, casa în lei din care:	33	2720484	5093388
0	Dobândă de încasat, alte valori, avansuri de trezorerie	33.1	99212	702380
0	Conturi la instituții de credit, BNR, casă în lei	35	900377	1472497
0	Total disponibilitati si alte valori (rd. 33+33.1+35+35.1)	40	3720073	7268265

6	Cheltuieli în avans (ct. 4710000)	42	95	95
7	TOTAL ACTIVE CURENTE (rd.19+30+31+40+41+41.1+42)	45	260868098	279543596
8	TOTAL ACTIVE (rd.15+45)	46	2220045824	2268933164
1	Sume necurente - sume ce urmează a fi plătite după o perioadă mai mare de un an din care:	52	576479	902216
0	Datorii comerciale	53	133849	444714
2	Împrumuturi pe termen lung	54	5716299	4422290
3	Provizioane	55	7832669	9756756
0	TOTAL DATORII NECURENTE (rd.52+54+55)	58	14125447	15081262
1	Datorii comerciale, avansuri și alte decontări din care:	60	213199173	226003847
0	Decontări privind încheierea execuției bugetului de stat din anul curent	60.1	1830757	2001472
0	Datorii comerciale și avansuri din care:	61	4407460	719479
2	Datorii către bugete, din care:	62	9055504	9447734
0	Contribuții sociale	63.1	2969409	3563923
6	Salariile angajaților	72	5743662	6614798
7	Alte drepturi cuvenite altor categorii de persoane (pensii, indemnizații de șomaj, burse) din care:	73	376247	443437
8	Venituri în avans (ct.4720000)	74	73073	53237
10	TOTAL DATORII CURENTE(rd.60+62+65+70+71+72+73+74+75)	78	228447659	242563053
11	TOTAL DATORII (rd.58+78)	79	242573106	257644315
12	ACTIVE NETE = TOTAL ACTIVE - TOTAL DATORII = CAPITALURI PROPRII (rd.80 = rd.46-79 = rd.90)	80	1977472718	2011288849
1	Rezerve, fonduri	84	1868473702	1903939347
2	Rezultatul reportat (ct.1170000- sold creditor)	85	93765485	113130560
4	Rezultatul patrimonial al exercitiului (ct.1210000- sold creditor)	87	15233531	0
5	Rezultatul patrimonial al exercitiului (ct.1210000- sold debitor)	88	0	5781058
6	TOTAL CAPITALURI PROPRII (rd.84+85-86+87-88)	90	1977472718	2011288849

Din analiza datelor din bilanț rezultă modificări în sensul creșterii sau descreșterii față de soldul de la începutul anului, astfel:

- soldul activelor fixe necorporale a scăzut cu 137.340 lei, ca urmare a casării unor licențe care au expirat și au fost uzate moral, dar și ca urmare a calculului amortizării pentru programele și licențele achiziționate în anii anteriori;
- soldul activelor fixe corporale a crescut cu suma de 2.484.800 lei, datorită procurării unor dotări, utilaje și instalații aferente unor construcții. Totodată au intrat în patrimoniul public sau privat amenajări la terenuri sau construcții (spații de joacă, parcuri, copertine auto, amenajări îmbrăcăminte asfaltică) și s-au achiziționat terenuri aferente diverselor exproprieri pentru realizarea unor obiective de investiții;
- titlurile de participare au crescut cu 37.100 lei ca urmare a aportului la capitalul social al S.Edilitara Public S.A. Târgu Jiu;

-stocurile au crescut cu suma de 1.552.497 lei prin achiziționarea unor obiecte de inventar din fonduri ale activităților autofinanțate , a unor materiale la unitățile de învățământ și a alimentelor pentru Cantina de Ajutor Social;

-soldul conturilor de creanțe comerciale a crescut cu 72.152 lei ca urmare a creșterii soldului contului de clienti la Politia Locală și unitățile de învățământ;

-soldul contului de creanțe bugetare a scăzut cu 2.168.941 lei prin încasarea surselor de venit cu debit (impozit pentru mijloace de transport cu capacitate mai mare de 12 tone)

-datoriile comerciale necurente au crescut cu 310.865 lei, iar cele curente au scăzut cu 3.687.981 lei, ca urmare a achitării cu prioritate a datoriilor necurente, a arieratelor , la finele anului înregistrându-se plăți restante în suma de 614.82 mii lei (cota parte a asociațiilor de proprietari aferente reabilitărilor termice a blocurilor de locuit);

-datoriile către bugete au crescut cu 392.230 lei, ca urmare a creșterilor salariale conform legii 153/2017, privind salarizarea personalului plătit din fonduri publice.

Din analiza anexei „Situatia platilor restante” se observa o diminuare a acestora cu 176,26 mii lei ca urmare a preocupării pentru achitarea platilor restante mai mari de 120 zile , dar si a celor sub și peste 30 de zile.

Anexa „Situatia acțiunilor /partilor sociale detinute direct/indirect de către UAT la operatorii economici ” cuprinde acțiunile în sumă de 5.756 mii lei după cum urmează :

- S.C. Aparegio S.A. - 244,94 mii lei
- S.Edilitara Public S.A. – 741,97 mii lei
- SC Transloc S.A. -4.769,09 mii lei

Ca urmare, supun spre analiză și aprobare situațiile financiare ale Municipiului Târgu Jiu pe anul 2017 conform anexelor nr. 1 – 31 atașate.

Primar
Marcel Laurentiu Romanescu



REFERAT DE SPECIALITATE
privind aprobarea situațiilor financiare ale Municipiului Târgu Jiu pe anul 2017

Având în vedere:

-prevederile art. 57, din Legea 273/2006 a finanțelor publice actualizată, conform căroră:
„Contul anual de execuție

(1) Ordonatorii principali de credite întocmesc și prezintă spre aprobare autorităților deliberative, până la data de 31 mai a anului următor, conturile anuale de execuție a bugetelor prevăzute la art. 1 alin. (2), în următoarea structura:

a) la venituri:

- prevederi bugetare inițiale;
- prevederi bugetare definitive;
- încasări realizate;

b) la cheltuieli:

- credite bugetare inițiale;
- credite bugetare definitive;
- plăți efectuate.

(2) Trimestrial și anual, ordonatorii principali de credite întocmesc situații financiare asupra execuției bugetare, care se depun la direcțiile generale ale finanțelor publice. După verificare, acestea întocmesc și depun la Ministerul Finanțelor Publice situații financiare centralizate privind execuția bugetelor prevăzute la art. 1 alin. (2), pe ansamblul județului, la termenele și potrivit normelor stabilite de acesta. Ministerul Finanțelor Publice transmite spre informare Ministerului Administrației și Internelor o situație financiară centralizată privind execuția bugetelor locale.

(2¹) Ministerul Finanțelor Publice comunică trimestrial și anual unităților/subdiviziunilor administrativ-teritoriale indicatori cu privire la execuția bugetelor prevăzute la art. 1 alin. (2). Indicatorii se stabilesc prin metodologia aprobată prin ordin comun al ministrului administrației și internelor și al ministrului finanțelor publice, după consultarea prealabilă a structurilor asociative ale autorităților administrativ-teritoriale*).

(3) Ordonatorii principali de credite au obligația să întocmească și să anexeze la situațiile financiare anuale rapoarte anuale de performanță, în care să prezinte, pe fiecare program, obiectivele, rezultatele preconizate și pe cele obținute, indicatorii și costurile asociate, precum și situații privind angajamentele legale.

(4) Situațiile financiare anuale, inclusiv anexele la acestea, se prezintă de către ordonatorii principali de credite, spre aprobare, autorităților deliberative”
-prevederile OMFP 1177/2018 de aprobare a Normelor metodologice privind întocmirea și depunerea situațiilor financiare ale instituțiilor publice la 31.12.2017 și pentru modificarea altor norme metodologice în domeniul contabilității

Situațiile financiare ale Municipiului Târgu Jiu pe anul 2017 au fost întocmite conform OMFP1177/2018 și cuprind bilanțul, contul de execuție patrimonial, situația fluxurilor de trezorerie, contul de execuție bugetară și anexele la situațiile financiare.

Indicatori	Buget inițial	Buget final	Realizat	%
Venituri totale buget local din care:	223607,99	237.258,08	225.326,74	94,97
Venituri proprii	116.753	116502,92	111.393,46	95,61
Cheltuieli totale buget local	225.382,14	239.032,23	223.181,56	93,36
Excedent /deficit	-1.774,15	-1.774,15	2.145,18	-
Venituri activitati finantate integral sau partial din venituri proprii si subventii	15.180,6	16.287,9	15.870,10	96,72
Cheltuieli activitati finantate integral sau partial din venituri proprii si subventii	15.734,8	16.842,1	15.701,91	93,23
Excedent /deficit	-554,2	-554,2	168,19	-
Buget alte operatiuni financiare-credite interne	10.000	10.000	9.138,04	91,38
Cheltuieli alte operatiuni financiare-credite interne	10.000	10.000	8.966,27	89,66
Excedent			171,77	-

Contul de executie al bugetului local cuprinde date furnizate de Direcția Publică de Venituri , pe baza declarațiilor de impunere depuse de plătitorii de impozite și taxe locale , conform codului fiscal , precum și a proceselor verbale de amenzi sau a altor documente care presupun încasări la bugetul local, atât de la persoane fizice cât și de la persoane juridice. Au rămas debite neîncasate la finele anului 2017 în sumă de 23.896,21 mii lei , provenind din impozite pe clădiri și terenuri , taxe asupra mijloacelor de transport , taxa hoteliera , taxă concesiuni, amenzi .

În anul 2017 gradul de realizare a veniturilor bugetului local determinat ca raport procentual între veniturile totale încasate și veniturile totale programate este de 94,97 % .

Gradul de realizare a veniturilor proprii ale bugetului local determinat ca raport procentual între veniturile proprii încasate și veniturile proprii programate este de 95,61 % .

Gradul de finanțare din venituri proprii = venituri proprii încasate/venituri proprii totale încasate x100 =111.393,46 mii lei /225.326,74 mii lei x100 =49,44%

Gradul de autofinanțare = venituri proprii incasate(exclusiv cotele)/ venituri proprii totale încasate x 100 =47.605,34mii lei /225.326,74mii lei x 100 = 21,13%.

Cel mai mare procent de nerealizare a veniturilor se înregistrează la amenzi, penalități , confiscări (72,93%) având următoarele cauze:

-domiciliul fiscal nu corespunde cu domiciliul înscris în actul de identitate , contribuabilul neputând fi identificat;

-o mare parte a amenzilor sunt din activitatea de taximetrie ,unde nu există contracte de muncă fapt ce îngreunează încasarea veniturilor;

-amenzi aplicate persoanelor plecate în străinătate-se întocmesc dosare de insolvabilitate dacă este îndeplinită procedura;

- amenzi aplicate în alte localități și nu se prezintă documente pentru scăderea debitului;
- contravenții contestate pentru care nu se achită până la solutionarea contestațiilor.

Cheltuielile bugetului local au asigurat fondurile pentru:

- buna funcționare a primăriei Municipiului Târgu Jiu și a direcțiilor de specialitate, adică cheltuielile de personal și cheltuielile cu bunurile și serviciile;
- reparații și cheltuieli materiale la unitățile din învățământul preuniversitar;
- plata burselor sociale ;
- reparatii la unitati de cult;
- plata utilităților edilitar gospodărești- iluminat public, reparatii străzi, întreținere parcuri și zone verzi, amenajare parcuri și locuri de joacă pentru copii, întreținere fântâni arteziene, achiziție și reparații cosuri de gunoi și banci;
- lucrări de investiții : modernizări străzi, canalizări reabilitari termice blocuri, utilități pentru sălile de sport ;
- plata dobânzilor
- rambursari de credite
- plata subvențiilor pentru diferențe de preț la Sc Transloc S.A.
- plata subvențiilor la Teatrul Dramatic Elvira Godeanu și Poliția Locală Târgu Jiu.

Din contul de execuție a donațiilor și sponsorizărilor primite și utilizate în anul 2017 se observă că au fost primite sponsorizări în suma de 187,42 mii lei de către unitățile de învățământ preuniversitar.

Plățile efectuate din bugetul local în anul 2017 au fost în sumă de 223.181,56 mii lei față de prevederile definitive în sumă de 239.032,23 mii lei, acestea reprezentând un procent de realizare față de prevederi de 93,36%, rezultând un excedent al anului curent de 3.919,33 mii lei , sumă ce a fost virată în excedentul anilor precedenți.

Angajamentele bugetare s-au încadrat în prevederile bugetului local pe anul 2017.

În anul 2017 a fost accesată suma de 10.000 mii lei în baza contractului de credit încheiat între Municipiul Târgu Jiu și Unicredit Bank, din care a fost utilizată suma de 9138,04 mii lei și rambursată suma de 8296,39 mii lei.

În bugetul unităților finanțate din venituri proprii și subvenții sunt cuprinse următoarele activități:

- cantinele la unitățile de învățământ preuniversitar;
- pășuni derulate prin Primăria Municipiului Târgu Jiu;
- Centrul de Cercetare, Documentare și Promovare „Constantin Brâncuși”- activitatea de comercializare a unor materiale promoționale;
- activitatea de eliberare a cărților de identitate, a furnizării de date, a taxei de divorț a Direcției Comunitare Locale de Evidență a Persoanelor;
- activități ale Poliției Locale și Teatrului Dramatic „Elvira Godeanu”.

În anul 2017 gradul de realizare a veniturilor bugetului activităților finanțate integral sau parțial din venituri proprii și subvenții determinat ca raport procentual între veniturile totale încasate și veniturile totale programate este de 96,72% .

Cheltuielile bugetului unităților finanțate din venituri proprii și subvenții se efectuează pentru plata cheltuielilor de personal, cartelelor de masă , cheltuieli cu bunuri și servicii cu caracter funcțional și chirii.

Angajamentele bugetare și legale s-au încadrat în prevederile bugetului pe anul 2017 a fiecărei unități.

Bilanț

-lei-				
Nr. Crt.	DENUMIREA INDICATORILOR	Cod rand	Sold la inceputul anului	Sold la sfarsitul perioadei
1	Active fixe necorporale	03	461673	324333

2	Instalații tehnice, mijloace de transport, animale, plantații, mobilier, aparatură birotică și alte active corporale *)	04	26858318	29343118
3	Terenuri și clădiri	05	1925905789	1953495254
5	Active financiare necurente (investiții pe termen lung) peste un an, din care:	07	5719206	5869170
0	Titluri de participare	08	5718905	5756005
6	Creanțe necurente – sume ce urmează a fi încasate după o perioadă mai mare, din care:	09	232740	357693
0	Creanțe comerciale necurente – sume ce urmează a fi încasate după o perioadă mai mare de un an (ct)	10	170040	280938
7	TOTAL ACTIVE NECURENTE (rd.03+04+05+06+07+09)	15	1959177726	1989389568
1	Stocuri	19	22321419	23873916
0	Creanțe din operațiuni comerciale, avansuri și alte decontări din care:	21	208513549	224222821
0	Creanțe comerciale și avansuri din care :	22	87588	159740
0	Avansuri acordate	22.1	0	995
0	Creanțe bugetare, din care:	23	26311363	24178499
0	Creanțele bugetului general consolidat	24	26065155	23896214
0	Creanțe din operațiuni cu fonduri externe nerambursabile și fonduri de la buget din care:	25	1599	0
0	Total creante curente (rd. 21+23+25+27)	30	234826511	248401320
0	Conturi la trezorerie, casa în lei din care:	33	2720484	5093388
0	Dobândă de încasat, alte valori, avansuri de trezorerie	33.1	99212	702380
0	Conturi la instituții de credit, BNR, casă în lei	35	900377	1472497
0	Total disponibilitati si alte valori (rd. 33+33.1+35+35.1)	40	3720073	7268265
6	Cheltuieli în avans (ct. 4710000)	42	95	95
7	TOTAL ACTIVE CURENTE (rd.19+30+31+40+41+41.1+42)	45	260868098	279543596
8	TOTAL ACTIVE (rd.15+45)	46	2220045824	2268933164
1	Sume necurente - sume ce urmează a fi plătite după o perioadă mai mare de un an din care:	52	576479	902216
0	Datorii comerciale	53	133849	444714
2	Împrumuturi pe termen lung	54	5716299	4422290
3	Provizioane	55	7832669	9756756
0	TOTAL DATORII NECURENTE (rd.52+54+55)	58	14125447	15081262
1	Datorii comerciale, avansuri și alte decontări din care:	60	213199173	226003847
0	Decontări privind încheierea execuției bugetului de stat din anul curent	60.1	1830757	2001472
0	Datorii comerciale și avansuri din care:	61	4407460	719479
2	Datorii către bugete, din care:	62	9055504	9447734
0	Contribuții sociale	63.1	2969409	3563923

6	Salariile angajaților	72	5743662	6614798
7	Alte drepturi cuvenite altor categorii de persoane (pensii, indemnizații de șomaj, burse) din care:	73	376247	443437
8	Venituri în avans (ct.4720000)	74	73073	53237
10	TOTAL DATORII CURENTE(rd.60+62+65+70+71+72+73+74+75)	78	228447659	242563053
11	TOTAL DATORII (rd.58+78)	79	242573106	257644315
12	ACTIVE NETE = TOTAL ACTIVE – TOTAL DATORII = CAPITALURI PROPRII (rd.80 = rd.46-79 = rd.90)	80	1977472718	2011288849
1	Rezerve, fonduri	84	1868473702	1903939347
2	Rezultatul reportat (ct.1170000- sold creditor)	85	93765485	113130560
4	Rezultatul patrimonial al exercitiului (ct.1210000- sold creditor)	87	15233531	0
5	Rezultatul patrimonial al exercitiului (ct.1210000- sold debitor)	88	0	5781058
6	TOTAL CAPITALURI PROPRII (rd.84+85-86+87-88)	90	1977472718	2011288849

Din analiza datelor din bilanț rezultă modificări în sensul creșterii sau descreșterii față de soldul de la începutul anului, astfel:

- soldul activelor fixe necorporale a scăzut cu 137.340 lei, ca urmare a casării unor licențe care au expirat și au fost uzate moral , dar și ca urmare a calcului amortizării pentru programele și licențele achiziționate în anii anteriori ;
- soldul activelor fixe corporale a crescut cu suma de 2.484.800 lei , datorită procurării unor dotări, utilaje și instalații aferente unor construcții.Totodată au intrat în patrimoniul public sau privat amenajări la terenuri sau construcții (spatii de joacă, parcuri, copertine auto, amenajari îmbrăcăminte asfalcică) și s-au achiziționat terenuri aferente diverselor exproprieri pentru realizarea unor obiective de investiții;
- titlurile de participare au crescut cu 37.100 lei ca urmare a aportului la capitalul social al S.Edilitara Public S.A. Târgu Jiu;
- stocurile au crescut cu suma de 1.552.497 lei prin achiziționarea unor obiecte de inventar din fonduri ale activităților autofinanțate ,a unor materiale la unitățile de învățământ și a alimentelor pentru Cantina de Ajutor Social;
- soldul conturilor de creanțe comerciale a crescut cu 72.152 lei ca urmare a creșterii soldului contului de clienti la Poliția Locală și unitățile de învățământ;
- soldul contului de creanțe bugetare a scăzut cu 2.168.941 lei prin incasarea surselor de venit cu debit (impozit pentru mijloce de transport cu capacitate mai mare de 12 tone)
- datoriile comerciale necurente au crescut cu 310.865 lei, iar cele curente au scăzut cu 3.687.981 lei,ca urmare a achitării cu prioritate a datoriilor necurente, a arieratelor , la finele anului înregistrându-se plăți restante în suma de 614.82 mii lei (cota parte a asociațiilor de proprietari aferente reabilitărilor termice a blocurilor de locuit);
- datoriile către bugete au crescut cu 392.230 lei,ca urmare a creșterilor salariale conform legii 153/2017, privind salarizarea personalului platit din fonduri publice.

Din analiza anexei „Situatia platilor restante” se observa o diminuare a acestora cu 176,26 mii lei ca urmare a preocuparii pentru achitarea platilor restante mai mari de 120 zile , dar si a celor sub și peste 30 de zile.

Anexa „Situatia acțiunilor /partilor sociale detinute direct/indirect de către UAT la operatorii economici ” cuprinde acțiunile în sumă de 5.756 mii lei după cum urmează :


-S.C. Aparegio S.A. - 244,94 mii lei

-S.Edilitara Public S.A. – 741,97 mii lei

-SC Transloc S.A. -4.769,09 mii lei

Ca urmare, supunem spre analiză și aprobare situațiile financiare ale Municipiului Târgu Jiu pe anul 2017 conform anexelor nr. 1 – 31 atașate.

Director Economic
Ec Narcisa Cristea



Șef Serviciu Buget Financiar Contabilitate
Gamulescu Cornelia



BILANT
31.12.2017
ANEXA NR. 1
DATA 02.02.2018
pag: 1

COD	DENUMIRE INDICATORI	SOLD LA INCEPUTUL PERIOADEI	SOLD LA SFARSITUL PERIOADEI
01003	1.Active fixe necorporale (ct.2030000+2050000+2060000+2080100+2080200+2330000-2800300-2800500-2800800-2900400-2900500-2900800-2930100*)	461.673	324.333
01004	2.Instalatii tehnice, mijloace de transport, animale, plantatii, mobilier, aparatura birotica si alte active corporale (ct.2130100+2130200+2130300+2130400+2140000+2310000-2810300-2810400-2910300-2910400-2930200*)	26.858.318	29.343.118
01005	3.Terenuri si cladiri (ct.2110100+2110200+2120101+2120102+2120201+2120301+2120401+2120501+2120601+2120901+2310000-2810100-2810200-2910100-2910200-2930200)	1.925.905.789	1.953.495.254
01007	5.Active financiare necurente (investitii pe termen lung) peste un an (ct.2600100+2600200+2600300+2650000+2670201+2670202+2670203+2670204+2670205+2670208-2960101-2960102-2960103-2960200), din care:	5.719.206	5.869.170
01008	Titluri de participare (ct.2600100+2600200+2600300-2960101-2960102-2960103)	5.718.905	5.756.005
01009	6.Creante necurente - sume ce urmeaza a fi incasate dupa o perioada mai mare de un an (ct.4110201+4110208+4130200+4280202+4610201+4610209-4910200-4960200) din care:	232.740	357.693
01010	Creante comerciale necurente - sume ce urmeaza a fi incasate dupa o perioada mai mare de un an (ct.4110201+4110208+4130200+4610201-4910200-4960200)	170.040	280.938
01015	7.TOTAL ACTIVE NECURENTE (rd.03+04+05+06+07+09)	1.959.177.726	1.989.389.568
01019	1.Stocuri (ct.3010000+3020100+3020200+3020300+3020400+3020500+3020600+3020700+3020800+3020900+3030100+3030200+3040100+3040200+3050100+3050200+3070000+3090000+3310000+3320000+3410000+3450000+3460000+3470000+3490000+3510100+3510200+3540100+3540500+3540600+3560000+3570000+3580000+3590000+3610000+3710000+3810000+/-3480000+/-3780000-3910000-3920100-3920200-3920300-3930000-3940100-3940500-3940600-3950100-3950200-3950300-3950400-3950600-3950700-3950800-3960000-3970000-3980000-4420803)	22.321.419	23.873.916
01021	Creante din operatiuni comerciale, avansuri si alte decontari (ct.2320000+2340000+4090101+4090102+4110101+4110108+4130100+4180000+4250000+4280102+4610101+4610109+4730109**+4810101+4810102+4810103+4810900+4830000+4890101+4890301-4910100-4960100+5120800) din care:	208.513.549	224.222.821
01022	Creante comerciale si avansuri (ct.2320000+2340000+4090101+4090102+4110101+4110108+4130100+4180000+4610101-4910100-4960100),din care:	87.588	159.740
010221	Avansuri acordate(ct.2320000+2340000+4090101+4090102)		995
01023	Creante bugetare (ct.4310100**+4310200**+4310300**+4310400**+4310500**+4310700**+4370100**+4370200**+4370300**+4420400**+4420802+4440000**+4460100**+4460200**+4480200+4610102+4610104+4630000+4640000+4650100+4650200+4660401+4660402+4660500+4660900+4810101**+4810102**+4810103**+4810900**-4970000), din care:	26.311.363	24.178.499
01024	Creantele bugetului general consolidat (ct.4630000+4640000+4650100+4650200+4660401+4660402+4660500+4660900-4970000)	26.065.155	23.896.214

COD	DENUMIRE INDICATORI	SOLD LA INCEPUTUL PERIOADEI	SOLD LA SFARSITUL PERIOADEI
01025	Creante din operatiuni cu fonduri externe nerambursabile si fonduri de la buget (ct.4500100+4500300+4500501+4500502+4500503+4500504+4500505+4500700+4510100+4510300+4510500+4530100+4540100+4540301+4540302+4540501+4540502+4540503+4540504+4550100+4550301+4550302+4550303+4560100+4560303+4560309+4570100+4570201+4570202+4570203+4570205+4570206+4570209+4570301+4570302+4570309+4580100+4580301+4580302+4610103+4730103**+4740000+4760000), din care:	1.599	
01030	Total creante curente (rd.21+23+25+27)	234.826.511	248.401.320
01033	Conturi la trezorerie, casa in lei. (ct.5100000+5120101+5120501+5130101+5130301+5130302+5140101+5140301+5140302+5150101+5150103+5150301+5150500+5150600+5160101+5160301+5160302+5170101+5170301+5170302+5200100+5210100+5210300+5230000+5250101+5250102+5250301+5250302+5250400+5260000+5270000+5280000+5290101+5290201+5290301+5290400+5290901+5310101+5410101+5500101+5520000+5550101+5550400+5570101+5580101+5580201+5590101+5600101+5600300+5600401+5610101+5610300+5620101+5620300+5620401+5710100+5710300+5710400+5740101+5740102+5740301+5740302+5740400+5750100+5750300+5750400-7700000)	2.720.484	5.093.388
010331	Dobanda de incasat,alte valori,avansuri de trezorerie (ct.5180701+5320100+5320200+5320300+5320400+5320500+5320600+5320800+5420100)	99.212	702.380
01035	Conturi la institutii de credit, BNR, casa in valuta (ct.5110101+5110102+5120102+5120402+5120502+5130102+5130202+5140102+5140202+5150102+5150202+5150302+5160102+5160202+5170102+5170202+5290102+5290202+5290302+5290902+5310402+5410102+5410202+5500102+5550102+5550202+5570202+5580102+5580202+5580302+5580303+5590102+5590202+5600102+5600103+5600402+5610102+5610103+5620102+5620103+5620402)	900.377	1.472.497
01040	Total disponibilitati si alte valori (rd.33+33.1+35+35.1)	3.720.073	7.268.265
01042	6.Cheptuiele in avans (ct.4710000)	95	95
01045	7.TOTAL ACTIVE CURENTE (rd.19+30+31+40+41+41.1+42)	260.868.098	279.543.596
01046	8.TOTAL ACTIVE (rd.15+45)	2.220.045.824	2.268.933.164
01052	1.Sume necurente - sume ce urmeaza a fi platite dupa o perioada mai mare de un an (ct.2690200+4010200+4030200+4040200+4050200+4280201+4620201+4620209+5090000), din care:	576.479	902.216
01053	Datorii comerciale (ct.4010200+4030200+4040200+4050200+4620201)	133.849	444.714
01054	2.Imprumuturi pe termen lung (ct.1610200+1620200+1630200+1640200+1650200+1660201+1660202+1660203+1660204+1670201+1670202+1670203+1670208+1670209-1690200)	5.716.299	4.422.290
01055	3.Provizioane (ct.1510201+1510202+1510203+1510204+1510208)	7.832.669	9.756.756
01058	TOTAL DATORII NECURENTE (rd.52+54+55)	14.125.447	15.081.262
01060	1.Datorii comerciale, avansuri si alte decontari (ct.2690100+4010100+4030100+4040100+4050100+4080000+4190000+4620101+4620109+		

COD	DENUMIRE INDICATORI	SOLD LA INCEPUTUL PERIOADEI	SOLD LA SFARSITUL PERIOADEI
010601	4730109+4810101+4810102+4810103+4810900+ 4830000+4890201+5090000+5120800), din care: Decontari privind incheiere executiei bugetului de stat din anul curent (ct.4890201)	213.199.173	226.003.847
01061	Datorii comerciale si avansuri (ct.4010100+4030100+4040100+ 4050100+4080000+4190000+4620101), din care:	1.830.757	2.001.472
01062	2.Datorii catre bugete (ct.4310100+4310200+4310300+4310400+4310500+ 4310700+4370100+4370200+4370300+4400000+4410000+4420300+ 4420801+4440000+4460100+4460200+4480100+4550501+ 4550502+4550503+4620109+4670100+4670200+4670300+4670400+ 4670500+4670900+4730109+4810900),din care:	4.407.460	719.479
010631	Contributii sociale (ct.4310100+4310200+4310300+4310400+4310500+ 4310700+4370100+4370200+4370300)	9.055.504	9.447.734
01072	6.Salariile angajatilor (ct.4210000+4230000+4260000+4270100+4270300+ 4280101)	2.969.409	3.563.923
01073	7.Alte drepturi cuvenite altor categorii de persoane (pensii, indemnizatii de somaj, burse) (ct.4220100+4220200+4240000+4260000+4270200+ 4270300+4290000+4380000), din care:	5.743.662	6.614.798
01074	8.Venituri in avans (ct.4720000)	376.247	443.437
01078	10.TOTAL DATORII CURENTE (rd.60+62+65+70+71+72+73+74+75)	73.073	53.237
01079	11.TOTAL DATORII (rd.58+78)	228.447.659	242.563.053
01080	12.ACTIVE NETE = TOTAL ACTIVE - TOTAL DATORII = CAPITALURI PROPRII (rd.80=rd.46-79=rd.90)	242.573.106	257.644.315
01084	1.Rezerve, fonduri (ct.1000000+1010000+1020101+1020102+1020103+ 1030000+ 1040101+1040102+1040103+1050100+1050200+1050300+ 1050400+1050500+1060000+1320000+1330000)	1.977.472.718	2.011.288.849
01085	2.Rezultatul reportat (ct.1170000-sold creditor)	1.868.473.702	1.903.939.347
01087	4.Rezultatul patrimonial al exercitiului (ct.1210000-sold creditor)	93.765.485	113.130.560
088	5.Rezultatul patrimonial al exercitiului (ct.1210000- sold debitor)	15.233.531	5.781.058
01090	6.TOTAL CAPITALURI PROPRII (rd.84+85-86+87-88)	1.977.472.718	2.011.288.849

Conducatorul institutiei

Conducatorul compartimentului
financiar contabil

CONTUL DE REZULTAT PATRIMONIAL

31.12.2017

pag.: 1 - lei -

COD	DENUMIRE INDICATORI	An precedent	An curent
02002	1.Venituri din impozite, taxe, contributi de asigurari si alte venituri ale bugetelor (ct.7300100+7300200+7310100+7310200+7320100+7330000+7340000+7350100 + 7350200+7350300+7350400+7350500+7350600+7360100+7390000+7450100+ 7450200+7450300+7450400+7450500+7450900+7460100+7460200+7460300+ 7460900)	186.127.258	208.319.276
02003	2.Venituri din activitati economice (ct.7210000+7220000+7510100+7510200+/-7090000)	7.981.690	6.968.866
02004	3.Finantari, subventii, transferuri, alocatii bugetare cu destinatie speciala (ct.7510500+7710000+7720100+7720200+7740100+7740200+7750000+ 7760000+7780000+7790101+7790109)	21.213.816	16.215.125
02005	4.Alte venituri operationale (ct.7140000+7180000+7500000++7510300+7510400+ 7810200+7810300+7810401+7810402+7770000)	15.468.169	14.472.622
02006	TOTAL VENITURI OPERATIONALE (rd.02+03+04+05)	230.790.933	245.975.889
02008	1.Salarii si contributiile sociale aferente angajatilor (ct.6410000+6420000+6450100+ 6450200+6450300+6450400+6450500+6450600+6450800+6460000+6470000)	113.374.321	136.043.310
02009	2.Subventii si transferuri (ct.6700000+6710000+6720000+6730000+6740000+ 6750000+6760000+6770000+6780000+6790000)	21.631.093	34.908.207
02010	3.Stocuri, consumabile, lucrari si servicii executate de terti (ct.6010000+6020100+ 6020200+6020300+6020400+6020500+6020600+6020700+6020800+6020900+ 6030000+6060000+6070000+6080000+6090000+6100000+6110000+6120000+ 6130000+6140000+6220000+6230000+6240100+6240200+6260000+6270000+ 6280000+6290100)	50.340.315	49.959.057
02011	4.Cheltuieli de capital, amortizari si provizioane (ct.6290200+6810100+ 6810200+6810300+6810401+6810402+6820101+6820109+ 6820200+6890100+6890200)	22.478.801	20.254.088
02012	5. Alte cheltuieli operationale (ct.6350000*+6350100+6540000+6580101+6580109)	8.527.062	4.552.911
02013	TOTAL CHELTUIELI OPERATIONALE (rd.08+09+10+11+12)	216.351.592	245.717.573
02015	- EXCEDENT (rd.06-rd.13)	14.439.341	258.316
02017	IV.VENITURI FINANCIARE (ct.7630000+7640000+7650100+7650200+7660000+ 7670000+7680000+7690000+7860300+7860400)	5.657	1.927
02018	V. CHELTUIELI FINANCIARE (ct.6630000+6640000+6650100+6650200+6660000+ 6670000+6680000+6690000+6860300+6860400+6860800)	131.797	171.457
02021	- DEFICIT (rd.18-rd.17)	126.140	169.530
02023	- EXCEDENT (rd.15+20-16-21)	14.313.201	88.786
02025	VIII. VENITURI EXTRAORDINARE (ct.7910000)	2.850.792	962.315
02028	- EXCEDENT (rd.25-rd.26)	2.850.792	962.315
020292	- EXCEDENT (rd.23+28-24-29)	17.163.993	1.051.101
02031	- EXCEDENT (rd.29.2-29.4)	17.163.993	1.051.101

Conducatorul institutiei



Conducatorul compartimentului
financiar- contabil

[Handwritten signature]

[Handwritten signature]

VENITURILE SI CHELTUIELILE BUGETELOR
LOCALE PE UNITATI ADMINISTRATIV TERITORIALE

31.12.2017

- lei -

Denumire Indicatori	Cod Indicator	Nr. rand	Prevederi Anuale	Realizat
A	B	C	1	2
III.MUNICIPII	000102	24057		
VENITURI TOTAL			237.258.080	225.326.746
Venituri proprii	4990	24058	116.502.920	111.393.445
1. Venituri curente, din care:	000202	24059	230.830.740	223.224.674
a) Cote si sume defalcate din impozitul pe venit	0402	24060		
-cote defalcate din impozitul pe venit	040201	24061	65.553.000	63.788.096
-sume alocate din cotele defalcate din impozitul pe venit pentru echilibrarea bugetelor locale	040204	24062	64.336.000	62.571.356
			1.217.000	1.216.740
b) Sume defalcate din taxa pe valoarea adaugata	1102	24063		
-sume defalcate din taxa pe valoarea adaugata pentru finantarea cheltuielilor descentralizate la nivelul comunelor, oraselor, municipiilor si sectoarelor Municipiului Bucuresti	110202	24065	114.954.260	112.624.178
-sume defalcate din taxa pe valoarea adaugata pentru drumuri	110205	24067	113.443.260	111.113.178
-sume defalcate din taxa pe valoarea adaugata pentru echilibrarea bugetelor locale	110206	24068	4.000	4.000
			905.000	905.000
c) Transferuri voluntare, altele decat subventiile	3702	24070	187.420	187.422
-donatii si sponsorizari	370201	24071	187.420	187.422
2. Venituri din capital	390002	24073	813.860	980.371
4. Subventii de la alte nivele ale administratiei publice	420002	24078		
-subventii de la bugetul de stat	4202	24079	5.613.480	1.121.789
5. Sume primite de la UE/alti donatori in contul platilor efectuate si prefinantari	4502	240801		-88
CHELTUIELI TOTAL	5002	24081	239.032.230	223.181.561
Excedent	9802	24082	-1.774.150	2.145.185
CORELATII	000102	24112		
VENITURI TOTAL			237.258.080	225.326.746
Venituri proprii	4990	24113	116.502.920	111.393.445
1. Venituri curente, din care:	000202	24114	230.830.740	223.224.674
a) Cote si sume defalcate din impozitul pe venit	0402	24115		
-cote defalcate din impozitul pe venit	040201	24116	65.553.000	63.788.096
			64.336.000	62.571.356

**VENITURILE SI CHELTUIELILE BUGETELOR
LOCALE PE UNITATI ADMINISTRATIV TERITORIALE**

31.12.2017

- lei -

Denumire Indicatori	Cod Indicator	Nr. rand	Prevederi Anuale	Realizat
A	B	C	1	2
-sume alocate din cotele defalcate din impozitul pe venit pentru echilibrarea bugetelor locale	040204	24117	1.217.000	1.216.740
b) Sume defalcate din taxa pe valoarea adaugata	1102	24118	114.954.260	112.624.178
-sume defalcate din taxa pe valoarea adaugata pentru finantarea cheltuielilor descentralizate la nivelul comunelor, oraselor, municipiilor si sectoarelor Municipiului Bucuresti	110202	24120	113.443.260	111.113.178
-sume defalcate din taxa pe valoarea adaugata pentru drumuri	110205	24122	4.000	4.000
-sume defalcate din taxa pe valoarea adaugata pentru echilibrarea bugetelor locale	110206	24123	905.000	905.000
c) Transferuri voluntare, altele decat subventiile	3702	24125	187.420	187.422
-donatii si sponsorizari	370201	24126	187.420	187.422
2. Venituri din capital	390002	24128	813.860	980.371
4. Subventii de la alte nivele ale administratiei publice	420002	24133	5.613.480	1.121.789
-subventii de la bugetul de stat	4202	24134	5.613.480	1.121.789
5. Sume primite de la UE/alti donatori in contul platilor efectuate si prefinantari	4502	241351		-88
CHELTUIELI TOTAL	5002	24136	239.032.230	223.181.561
Excedent	9802	24137	-1.774.150	2.145.185

Conducatorul institutiei



Conducatorul compartimentului
financiar- contabil

SITUATIA FLUXURILOR DE TREZORERIE

31.12.2017

pag.: 1 - lei -

COD	DENUMIRE INDICATORI	Total	Casa in valuta	Alte disponibilitati
04002	1. Incasari	11.589.570	20.033	11.569.537
04003	2. Plati	11.019.354	20.033	10.999.321
04004	3. Numerar net din activitatea operationala (rd.02-rd.03)	570.216		570.216
04013	IV CRESTEREA (DESCRESTEREA) NETA DE NUMERAR SI ECHIVALENT DE NUMERAR (rd.04+rd.08+rd.12)	570.216		570.216
04014	V NUMERAR SI ECHIVALENT DE NUMERAR LA INCEPUTUL PERIOADEI	900.377		900.377
04015	1. Diferente de curs favorabile	1.904		1.904
04017	VI NUMERAR SI ECHIVALENT DE NUMERAR LA FINELE PERIOADEI(rd.13+14+15-16)	1.472.497		1.472.497

Conducatorul institutiei



Conducatorul compartimentului
financiar- contabil

Trilacut
Hje

SITUATI. UXURILOR DE TREZORERIE

31.12.2017

pag.: 1

- lei -

COD	DENUMIRE INDICATORI	Total	Casa ct. 5310101	Buget de stat ct. 5200100/7700000	Buget local ct. 5210100/7700000	Buget asigurari sociale de stat ct. 5250101+5250102/7700000	Buget asigurari pentru somaj ct. 5740101+5740102/7700000	Buget Fond national unic de asigurari sociale de sanatate ct. 5710100/7700000	Buget Fond pentru mediu ct. 5750100/7700000	Buget trezoreria statului ct. 5240100/7700000	Buget institutii publice finantate din venituri proprii ct. 5600101/7700000	Buget institutii publice finantate din venituri proprii si subvenții ct. 5610101/7700000	Buget activitati finantate din venituri proprii si buget activitati de privatizare ct. 5620101/7700000	Buget imprumuturi interne si externe ct. 5130101+5140101+5160101+5170101/7700000	Buget fonduri externe nerambursabile (sursa D) ct. 5150103/7700000	Alte disponibilitati (ct.5XX)
03002	1. Inecari	201.539.434	30.654.733		224.336.375								3.917.394	9.138.039		1.647.264
03003	2. Plati	252.084.067	30.654.733	2.001.472	195.184.256								3.847.710	8.966.277		1.043.206
03004	3. Numerar net din activitatea operationala (rd 02-rd 03)	29.455.867		-2.001.472	29.162.119								70.284	171.762		4.118
03005	1. Inecari	981.219			980.371								848			
03007	2. Plati	17.483.569			17.397.383								47.932	18.415		
03008	3. Numerar net din activitatea de investiti (rd 06-07)	-16.482.511			-16.417.022								-17.664	-18.415		
03011	2. Plati	10.599.922			10.599.922											
03012	3. Numerar net din activitatea de finantare (rd 10-rd 11)	-10.599.922			-10.599.922											
03013	IV CRESTEREA (DESCRESTEREA) NETA DE NUMERAR SI ECHIVALENT DE NUMERAR (rd 04+rd 08+rd 12)	2.372.304		-2.001.472	2.145.160								51.839	171.762		4.118
03014	V NUMERAR SI ECHIVALENT DE NUMERAR LA INCEPUTUL ANULUI	2.720.484			1.774.148								584.199			532.137
030141	-sume recuperate din excedentul anului precedent+sume virate din fondul spitalului in excedent**	655.584			446.099								209.485			
030142	-sume utilizate din excedentul anului precedent+sume transferate din excedent la bugetul local+sume transferate din excedent pentru constituirea de depozite in trezorerie**	655.584			446.099								209.485			
03015	VI NUMERAR SI ECHIVALENT DE NUMERAR LA SFARSITUL PERIOADEI (rd 13 +rd 14+rd 14.1 +rd 14.2+rd 14.3)	5.003.388		-2.001.472	3.919.339								616.079	171.762		532.137

Conducatorul institutiei

Conducatorul compartimentului financiar-comptabil



ANEXA NR. A

SITUATI


UXURILOR DE TREZORERIE

31.12.2017


pag.: 1

- lei -

COD	DENUMIRE INDICATORI	Total	Casa ct. 5310101	Buget de stat ct. 5200100/7700000	Buget local ct. 5210100/7700000	Buget asigurari sociale de stat ct. 5250101+/5250102/7700000	Buget asigurari pentru somaj ct. 5740101+/5740102/7700000	Buget Fond national unic de asigurari sociale de sanatate ct. 5710100/7700000	Buget Fond pentru mediu ct. 5750100/7700000	Buget trezoreria statului ct. 5240100/7700000	Buget institutii publice finantate din venituri proprii ct. 5600101/7700000	Buget institutii publice finantate din venituri proprii si subventii ct. 5610101/7700000	Buget activitati financiare din venituri proprii si buget ct. 5620101/7700000	Buget imprumuturi interne si externe ct. 5130101+/5140101+/5160101+/5170101/7700000	Buget fonduri externe nerambursabile (sursa D) ct. 5150103/7700000	Alte disponibile litati (ct.5XX)
03002	1. Incasari	281.539.434	76.054.733		224.346.375							11.834.909	3.917.994	9.138.039	1.647.384	
03003	2. Plati	212.084.067	30.654.733	2.301.472	195.184.256							11.787.825	3.887.716	8.966.277	1.045.206	
03004	3. Numerar net din activitatea operationala (rd 02-rd 03)			-2.001.472												
03005	1. Incasari	29.455.307			29.162.119							47.084	76.280	171.762		
03007	2. Plati	981.219			988.771							848				
03008	3. Numerar net din activitatea de investiti (rd 06-rd 07)	17.463.766			17.392.387							47.932	18.445			
03011	2. Plati	-16.482.341			-16.417.012											
03012	3. Numerar net din activitatea de finantare (rd 10-rd 11)	10.599.922			10.599.922											
03013	IV. CRESTEREA (DESCRESTEREA) NETA DE NUMERAR SI ECHIVALENT DE NUMERAR (rd 04-rd 08-rd 12)	-10.599.922			-10.599.922											
03014	V. NUMERAR SI ECHIVALENT DE NUMERAR LA INCHEPUTUL ANULUI	2.372.904			2.145.195											
030141	-sume recuperate din excedentul anului precedent/sume virate din fondul spitalului in excedent**	2.726.884			1.774.148											
030142	-sume utilizate din excedentul anului precedent/sume transferate din excedent la bugetul local/sume transferate din excedent pentru constituirea de depozite in trezorerie***	655.984			446.076											
03015	VI. NUMERAR SI ECHIVALENT DE NUMERAR LA SFARSITUL PERIOADEI (rd 13-rd 14-rd 14.1-rd 14.2-rd 14.3)	6.535.884			446.099											
		5.093.388		-2.001.472	3.919.333											



Conducatorul compartimentului financiar-contabil



Conducatorul institutiei

ANEXA NR 6

Situatia fluxului de trezorerie 31.12.2017

cod 3

DENUMIREA INDICATORULUI	Cod rand	Alte disponibilitati	5012	50,07	50,06	5059	5033	5030
A	B		10	11	15	16		
I. NUMERAR DIN ACTIVITATEA OPERATIONALA	1							
1. Incasari	2	1647384	140159	505	185190	0	1117213	204317
2. Plati	3	1643266	140159	0	181577	0	1117213	204317
3. Numerar net din activitatea operationala (rd.02-rd.03)	4	4118		505	3613	0	0	0
II. NUMERAR DIN ACTIVITATEA DE INVESTITII	5	0						
1. Incasari	6	0		0	0	0	0	0
2. Plati	7	0	0	0	0	0	0	0
3. Numerar net din activitatea de investitii (rd.06-rd.07)	8	0	0	0	0	0	0	0
III. NUMERAR DIN ACTIVITATEA DE FINANTARE	9	0						
1. Incasari	10	0						
2. Plati	11	0		0	0	0	0	0
3. Numerar net din activitatea de finantare (rd.10-rd.11)	12	0		0	0	0	0	0
IV. CRESTEREA (DESCRSTEREA) NETA DE NUMERAR SI ECHIVALENT DE NUMERAR (rd.04+rd.08+rd.12)	13	4118	0	505	3613	0	0	0
V. NUMERAR SI ECHIVALENT DE NUMERAR LA INCEPUTUL PERIOADEI	14	392137	0	289	391848	0	0	0
	14.1							
	14.2							
VI. NUMERAR SI ECHIVALENT DE NUMERAR LA SFARSITUL PERIOADEI (rd.13+rd.14)	15	396255	0	794	395461	0	0	0

ORDONATOR PRINCIPAL DE CREDITE

Marcel -Laurentiu Romanescu



CONDUCATORUL COMP FINANCIAR CONTABIL

EC NARCISA CRISTEA

Detalierea flux 04 la data 31.12.2017

Evidenta pop gar mat	1507,53
Centrul de Cercetare Documentare Constantin brancusi	47
Pol Locala	9548,09
Directia Publica de Protectie Sociala	594,28
Directia Publica de Venituri	107367,36
Liceul cu Program Sportiv	1349,91
Gr Sc Ind Ion Mincu	0
Gr Sc Gheorghe Magheru	387,78
Scoala Normala Spiru Haret	1812,00
Colegiul Tehnic nr 2	6251,55
Colegiul Tehnic Henri Coadă	1085,89
Gr Sc Barsesti	3903,40
Gr C Brancusi	7469,44
Gr Sc Auto Traian Vuia	1909,94
Gr cu Program Prelungit nr 8	5469,50
Colegiul National Ecaterina	1363,61
Gr Sc Nr 1	2347,68
Sc Gen Al Atefulescu	942,98
Gradinita nr 1	0
Teatru Dramatic	22893,36
Sc 6 Sf Nicolae	4792,51
Sc Pompiliu Marcea	61,40
Sc Tatarascu	744,88
Gr Mihai Eminescu	2147,98
Gr Vis de Copil	4049,46
Gr Lumea Copiilor	1291,03
Directia Publica de Patrimoniu	13533,01
PMT OTP	0
PMT EURO =4,00 OPT	0
PMT BCR	258,53
PMT BRD	0
PMT CEC	0
PMT Banca Transilvania	0
PMT gar gestionari	5882,03
PMT CEC	0
PMT UNICREDIT	809588,22
PMT UNICREDIT CONT ESCROW	0
Gr Sc Ghe magheru-proiect comenius	0
Scoala Gen Al Stefulescu-proiect Comenius Regio	20909
Colegiul Tehnic nr 2	398976
Proiect Liceul Energetic Banca Transilvania	0
Proiect Liceul Sportiv	34013
Total	1472498,35

Primar,
Marcel-Laurentiu Romanescu

Director Economic,
Ec Narcisa Cristea



(Handwritten signatures and initials)

Situatia modificarilor in structura
activelor nete/capitalurilor
31.12.2017

Anexa 34

pag.: 1 -lei-

Denumirea elementului de capital	Cod	Sold la inceputul anului	Cresteri	Reduceri	Sold la sfarsitul anului
A	B	1	2	3	4
Fondul bunurilor care alcatuiesc domeniul public al unitatilor administrativ-teritoriale (ct.1030000)	25004	1.066.445.273	53.463.251	25.514.189	1.094.394.335
Fondul bunurilor care alcatuiesc domeniul privat al unitatilor administrativ-teritoriale (ct.1040101)	25005	800.673.449	12.974.060	5.456.261	808.191.248
Rezerve din reevaluare (ct.1050100,1050200,1050300,1050400,1050500)	25006	1.354.980	17.885.608	17.886.824	1.353.764
Rezultatul reportat (ct.1170000 - sold creditor)	25017	93.765.485	353.198.212	333.833.137	113.130.560
Rezultatul patrimonial al exercitiului (ct.1210000 - sold creditor)	25019	15.233.531		15.233.531	
Rezultatul patrimonial al exercitiului (ct.1210000 - sold debitor)	25020		252.758.350	246.977.292	5.781.058
Total capitaluri proprii(rd.01 la 17 - rd.18+rd.19-rd.20)	25021	1.977.472.718			2.011.288.849

Ordonanta
municipal de
credite



Clasamentul car
autobus
M

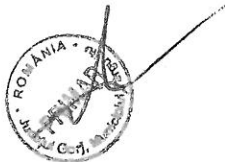
Introd
agen

Situatia unor indicatori referitori la protectia copilului
si a persoanelor cu handicap
31.12.2017

pag.: 1

COD	DENUMIRE	NUMAR
08007	Asistenti personali pentru persoanele cu handicap	315
08008	Indemnizatii lunare alocate persoanelor cu handicap grav	416

Conducatorul institutiei



Conducatorul compartimentului
financiar- contabil

Situatia activelor si datoriilor institutiilor publice
din administratia locala
31.12.2017

pag: 1 - lei -

COD	DENUMIRE INDICATORI	Sold la inceputul anului	Sold la sfarsitul perioadei
18005	Disponibilitati in lei ale institutiilor publice locale si ale institutiilor publice de subordonare locala, la trezorerii (ct.5100000+5120101+5120501+5150101+5150103+5150500+5150600+5160101+5160301+5160302+5170101+5170301+5170302+5210100+5210300+5280000+5290201+5290301+5290400+5290901+5410101+5500101+ 5520000+5550101+5570101+5580101+5580201+5600101+5600300+5610101+5610300+5620101+5620300-7700000), din care:	2.720.484	5.093.388
18008	Total (in baze cash) (rd.04+05)	2.720.484	5.093.388
18010	Total (in baze accrual)(rd.08+09)	2.720.484	5.093.388
18023	Alte valori (ct.5320100+5320200+5320300+5320400+5320500+5320600+5320800)	99.212	702.380
18035	Disponibilitati ale institutiilor publice locale si ale institutiilor de subordonare locala la institutiile de credit rezidente (ct.5110101+5110102+5120102+5120402+5120502+5150102+5150202+5160102+5160202+5170102+5170202+5290202+5290302+5290902+5500102+5550102+5550202+5570202+5580102+5580302+5600102+5600103+5610102+5610103+5620102+5620103), din care:	900.377	1.472.497
18036	Total (in baze cash) (rd.32+35)	900.377	1.472.497
18038	Total (in baze accrual) (rd.36+37)	900.377	1.472.497
18131	Actiuni necotate detinute de autoritatile locale la societati nefinanciare (ct.2600200-2960102)(S11)	5.718.905	5.756.005
18134	Total (la valoarea contabila neta (la valoarea de intrare mai putin ajustarile cumulate pentru pierderea de valoare) (rd.131+132+133)	5.718.905	5.756.005
18157	Creante comerciale necurente legale de livrari de bunuri si servicii de catre autoritatile locale sau de institutii subordonate acestora (ct.4110201+4110208+4130200+4610201-4910200-4960200) Total (rd.158+159+160+164) din care:	170.040	280.938
18158	- de la populatie(gospodariile populatiei)(S14)	10.672	10.631
18159	- de la societati nefinanciare (S11),	159.368	270.307
18165	Creante comerciale curente legate de livrari de bunuri si servicii de catre autoritatile locale sau de institutii subordonate acestora(ct.2320000+2340000+4090101+4090102+4110101+4110108+4130100+4180000+4610101-4910100-4960100) Total(rd.166+167+168+172)din care de la:	87.588	159.740
18166	-de la gospodariile populatie (S14)	21.583	24.695
18167	-de la societati nefinanciare (S11)	58.309	120.505
18168	-de la institutiile publice, din care: (rd.169+170+171)	7.696	14.540
18170	-Administratia locala (exclusiv fondurile de securitate sociala)(S1313)	7.696	14.540
18176	1.Creante ale bugetului local (ct.4640000-4970000). Total (rd.177+178+179+183), din care:	26.065.155	23.896.214
18177	- de la gospodariile populatie (S14)	21.117.382	21.273.745
18178	- de la societati nefinanciare (S11)	4.947.773	2.622.469
18185	Total creante (rd.176+184)	26.065.155	23.896.214
18191	Sume de primit de la Autoritatea de Certificare / Autoritatile de Management / Agentiile de Plati - FONDURI EXTERNE NERAMBURSABILE POSTADERARE (ct.4580301)	1.146	
18192	Sume de primit de la Autoritatea de Certificare / Autoritatile de Management / Agentiile de Plati - FONDURI DE LA BUGET (ct.4580302)	453	
18203	1.Sume datorate tertilor reprezentand garantii si cautiuni aflate in conturile institutiilor publice (ct.4280101+4280201+4620101+4620109).Total (rd.204+205+206), din care:	577.981	608.491
18204	- salariatilor (gospodariile populatiei)(S143)	202.988	215.385

COD	DENUMIRE INDICATORI	Sold la inceputul anului	Sold la sfarsitul perioadei
18205	- societati nefinanciare (S11)	374.993	393.106
18286	Credite pe termen lung primite (contractate, garantate, asimilate,etc) de institutiile publice locale (ct.1620200+1630200+1670201+1670202+1670203+1670209).Total (rd.287+288+289+289.1) din care acordate de:	5.716.299	4.422.290
18287	- Societati care accepta depozite, exclusiv banca centrala (S122)	4.039.215	4.422.290
18289	- Nerezidenti(State membre si institutii si organisme ale Uniunii Europene, State nonmembre si organizatii internationale nerezidente ale Uniunii Europene)(S21,S22)	1.677.084	
18290	Total (in baze cash)(rd.286)	5.716.299	4.422.290
18312	Datorii comerciale necurente legale de livrari de bunuri si servicii (ct.4010200+4030200+4040200+4050200+4620201). Total (rd.313+314+318+319), din care catre:	133.849	444.714
18313	- Societati nefinanciare(S11)	133.849	444.714
18320	Datorii comerciale curente legate de livrari de bunuri si servicii (ct.4010100+4030100+4040100+4050100+4080000+4190000+4620101). Total (rd.321+322+326+327) din care catre:	4.407.460	719.479
18321	-Societati nefinanciare (S11)	4.407.460	719.479
18331	Datoriile institutiilor publice din administratia locala catre bugete (ct.4420300+4310100+4310200+4310300+4310400+4310500+4310700+4370100+4370200+4370300+4420801+4440000+4460100+4460200+4480100)	9.051.705	9.232.336
18332	Salariile angajatilor (ct.4210000+4230000+4260000+4270100+4270300+4280101)	5.743.662	6.614.798
18333	Alte drepturi cuvenite altor categorii de persoane (ct.4260000+4270200+4270300+4290000+4380000)	376.247	443.437
18335	Total (rd.331+332+333+334)	15.171.614	16.290.571
183421	Provizioane necurente (ct.1510201+1510202+1510203+1510204+1510208), din care:	7.832.669	9.756.756
183423	Provizioane necurente reprezentand drepturi de natura salariala stabilite in favoarea personalului din sectorul bugetar prin titluri devenite executorii (din soldul ct.1510203)	4.100.794	2.033.491
183424	Provizioane necurente,constituite conform Legii nr.85/2016,privind plata diferentelor salariale cuvenite personalului didactic din invatamantul de stat pentru perioada octombrie 2008 -13 mai 2011 (din soldul ct.1510203)	3.177.410	2.467.015
183425	Provizioane necurente pentru daune-interese moratorii sub forma dobanzii legale, pentru plata esalonata a sumelor prevazute in titluri executorii avand ca obiect acordarea unor drepturi salariale personalului din sectorul bugetar(din soldul ct.1510203)	554.465	5.256.250

Conducatorul institutiei

Conducatorul compartimentului
financiar- contabil

DISPONIBIL DIN MIJLOACE CU DESTINATIE SPECIALA

ANEXA NR.11

31.12.2017

- lei -

DENUMRE INDICATORI	COD	DISPONIBIL LA INCEPUTUL ANULUI	INCASARI	PLATI	DISPONIBIL LA SFARSITUL PERIOADEI
TOTAL (rd.02 la 15)	05001	51.765	10.882.102	10.089.213	844.654
- Sume primite ca donatii si sponsorizari (ct.5500101,ct.5500102/analitice distincte)	05002	289	505		794
- Alte disponibilitati cu destinatie speciala (ct.5500101,ct.5500102/analitice distincte)	05011	51.476	10.881.597	10.089.213	843.860

Conducatorul institutiei,

Conducatorul compartimentului
financiar-contabil

A handwritten signature in black ink, appearing to be 'M. I.', written over the printed name of the financial-accounting department head.

A handwritten signature in black ink, appearing to be 'Tutsoot', written in the lower right area of the page.

ANEXA NR. 12.


CONSILIUL LOCAL AL MUNICIPIULUI TG JIU
DIRECTIA PUBLICA DE PATRIMONIU

Anexa 23

CONTUL DE EXECUȚIE
a donațiilor/sponsorizărilor primite și utilizate în anul 2017

- lei -

Nr.crt.	Denumirea indicatorilor	Codul indicatorului	Suma
1	Veniturile din donații și /sau sponsorizări primite și virate la buget		187.422,00
2	Total plăți efectuate în limita donațiilor și/sau sponsorizărilor primite, din care: subdiviziunile clasificației bugetare) (pe donatii din contul 5007	total 65.02.04.01 – SEC INF 20.05.30 71.01.03 65.02.04.02 – sec superior 20.01.30 20.02 20.05.30 20.06.02	289,00 186.917,00 5.300,00 500,00 4.800,00 181.617,00 40.809,00 13.600,00 125.208,00 2.000,00
3	Soldul donațiilor și/sau sponsorizărilor rămase neutilizate la finele anului, din care (pe subdiviziunile de cheituelle ale clasificației bugetare)	65.02.04.02- sec superior 20.01.30 20.05.30 Disponibil de ct.5007	505 151 354 289



Conducătorul instituției


Conducătorul compartimentului financiar-contabil,

Unitatea administrativ-teritoriala: 4956065 CONSILIUL LOCAL MUNICIPIULUI TG-JIU
 Situatiia actiunilor / partilor sociale detinute direct / indirect de catre UAT, la operatorii economici

Anexa nr. 31.
 pag: 1
 14-02-201

Nr. Crt.	CUI OpEc	cod CAEN al OpEc	Denumire operator economic	Capital social al Op.Ec (lei)	UAT este Actio-nar Direct	UAT este Actio-nar Indirect	Valoare actiuni din capitalul social al op.ec. detinute de UAT Direct (lei)	Valoare actiuni din capitalul social al op.ec. detinute de UAT Indirect (lei)	Pondere in Capitalul social
1	2	3	4	5	6	7	8	9	10 = 8/5*100 10 = 9/5*100
1	20415711	3600SC	APAREGIO SA SA	1.021.715,00	Dire		244.938,0	0,00	23,970
2	27295841	3811SC	EDILITARA SA SA	741.979,00	Dire		741.979,0	0,00	100,000
3	10682703	4931SC	TRANSLOC SA SA	4.769.090,00	Dire		4.769.088,0	0,00	100,000
3 Operator(i) economic(i) la				Total valoare actiuni raportate la			5.756.005,0	0,00	

Conducatorul institutiei,



Conducatorul compartimentului financiar-contabilitate,

Aut

*Tubert
 K. Micolite*

Analiza rd 11 din anexa 14b la data de 31.12.2017

Explicații	Sold inițial	Încasări	Ieșiri	Sold final
50.02.40	0	0	0	0
50.77	0	0	0	0
Sume derulate prin banci comerciale	51.476	10881597	10089213	843860
Total	51.476	10881597	10089213	843860

Primar,
Marcel-Laurentiu Romanescu



Director Economic,
Ec Narcisa Cristea

Ident
rje

pag. 1 - lei -

DENUMIRE INDICATORI	COD	Sold la inceputul anului	Sold la finele perioadei	
			TOTAL	Din care: aferent sumelor angajate cu prevederi bugetare
PLATI RESTANTE-TOTAL (rd.150+300) din care:	40001	791.082	614.817	614.817
-sub 30 de zile(rd.151+301)	40002	83.413	10.114	10.114
- peste 30 de zile (rd.152+302)	40003	88.654	47.704	47.704
- peste 90 de zile (rd.153+303)	40004	15.840		
- peste 120 zile (rd.154+304)	40005	603.175	185.458	185.458
- peste 1 an (rd.155+305)	40006		371.541	371.541
PLATI RESTANTE - TOTAL SECTIUNEA DE FUNCTIONARE (rd.160+170+240+250+270+280+290) din care:	40150	24.427		
-sub 30 de zile(rd.161+171+241+251+271+281+291)	40151	755		
- peste 30 de zile (rd.162+172+242+252+272+282+292)	40152	23.672		
Plati restante catre furnizori,creditori din operatii comerciale (ct.4010100,ct.4030100,ct.4620101,ct.4620109)	40160			
(rd.161+162+163+165+166) din care:		24.427		
-sub 30 de zile	40161	755		
- peste 30 de zile	40162	23.672		
PLATI RESTANTE-TOTAL SECTIUNEA DEZVOLTARE (rd.310+320+330), din care:	40300	766.655	614.817	614.817
- sub 30 de zile(rd.311+321+331)	40301	82.658	10.114	10.114
- peste 30 de zile (rd.312+322+332)	40302	64.982	47.704	47.704
- peste 90 de zile (rd.313+323+333)	40303	15.840		
- peste 120 zile (rd.315+324+334)	40304	603.175	185.458	185.458
- peste 1 an (rd.316+325+335)	40305		371.541	371.541
Plati restante catre furnizori,creditori din operatii comerciale (ct.4040100,ct.4050100,ct.4620101,ct.4620103,ct.4620109)	40310			
(rd.311+312+313+315+316),din care:		766.655	614.817	614.817
- sub 30 de zile	40311	82.658	10.114	10.114
- peste 30 de zile	40312	64.982	47.704	47.704
- peste 90 de zile din care:	40313	15.840		
- peste 120 zile	40315	603.175	185.458	185.458
- peste 1 an	40316		371.541	371.541

Conducatorul institutiei

Conducatorul compartimentului
financiar contabil

DENUMIRE INDICATORI	COD	Sold la inceputul anului	Sold la finele perioadei	
			TOTAL	Din care: aferent sumelor angajate cu prevederi bugetare
PLATI RESTANTE-TOTAL (rd.150+300) din care:	42001	790.344	614.817	614.817
-sub 30 de zile(rd.151+301)	42002	82.675	10.114	10.114
- peste 30 de zile (rd.152+302)	42003	88.654	47.704	47.704
- peste 90 de zile (rd.153+303)	42004	15.840		
- peste 120 zile (rd.154+304)	42005	603.175	185.458	185.458
- peste 1 an (rd.155+305)	42006		371.541	371.541
PLATI RESTANTE - TOTAL SECTIUNEA DE FUNCTIONARE (rd.160+170+240+250+270+280+290) din care:	42150	23.689		
-sub 30 de zile(rd.161+171+241+251+271+281+291)	42151	17		
- peste 30 de zile (rd.162+172+242+252+272+282+292)	42152	23.672		
Plati restante catre furnizori,creditori din operatii comerciale (ct.4010100,ct.4030100,ct.4620101,ct.4620109)	42160			
(rd.161+162+163+165+166) din care:		23.689		
-sub 30 de zile	42161	17		
- peste 30 de zile	42162	23.672		
PLATI RESTANTE-TOTAL SECTIUNEA DEZVOLTARE (rd.310+320+330), din care:	42300	766.655	614.817	614.817
- sub 30 de zile(rd.311+321+331)	42301	82.658	10.114	10.114
- peste 30 de zile (rd.312+322+332)	42302	64.982	47.704	47.704
- peste 90 de zile (rd.313+323+333)	42303	15.840		
- peste 120 zile (rd.315+324+334)	42304	603.175	185.458	185.458
- peste 1 an (rd.316+325+335)	42305		371.541	371.541
Plati restante catre furnizori,creditori din operatii comerciale (ct.4040100,ct.4050100,ct.4620101,ct.4620103,ct.4620109)	42310			
(rd.311+312+313+315+316),din care:		766.655	614.817	614.817
- sub 30 de zile	42311	82.658	10.114	10.114
- peste 30 de zile	42312	64.982	47.704	47.704
- peste 90 de zile din care:	42313	15.840		
- peste 120 zile	42315	603.175	185.458	185.458
- peste 1 an	42316		371.541	371.541

Conducatorul institutiei

Conducatorul compartimentului
financiar contabil

pag. 3 - lei -

DENUMIRE INDICATORI	COD	Sold la inceputul anului	Sold la finele perioadei	
			TOTAL	Din care: aferent sumelor angajate cu prevederi bugetare
PLATI RESTANTE-TOTAL (rd.150+300) din care:	54001	738		
-sub 30 de zile(rd.151+301)	54002	738		
PLATI RESTANTE - TOTAL SECTIUNEA DE FUNCTIONARE (rd.160+170+240+250+270+280+290) din care:	54150	738		
-sub 30 de zile(rd.161+171+241+251+271+281+291)	54151	738		
Fonduri restante catre furnizori,creditori din operatii comerciale (ct.10100,ct.4030100,ct.4620101,ct.4620109)	54160			
(rd.161+162+163+165+166) din care:		738		
-sub 30 de zile	54161	738		

Conducatorul institutiei

Conducatorul compartimentului
financiar contabil

[Handwritten signature]

Intocmit
[Handwritten signature]

ANEXA NR 17

Pag: 1

Nr rd	Explicatie	Total arierate	FEN				Total arierate ale institutiilor publice finantate integral din venituri proprii	Sume care fac obiectul art.49 alin.(13 2) din Legea 273/2006
			Arierate aferente programelor nationale ale uat si institutiilor publice subordonate,cu exceptia celor finantate integral din venituri proprii	Arierate aferente fondurilor externe nerambursabile postaderare ale uat si institutiilor publice subordonate,cu exceptia celor finantate integral din venituri proprii	Arierate aferente fondurilor externe nerambursabile postaderare ale uat si institutiilor publice subordonate,cu exceptia celor finantate integral din venituri proprii	Arierate aferente fondurilor externe nerambursabile postaderare ale uat si institutiilor publice subordonate,cu exceptia celor finantate integral din venituri proprii		
1	Sold la finele perioadei	556.999	2	3	4	5	6=1-2-3-4-5	

Conducatorul institutiei



Conducatorul compartimentului

financiar contabil

[Handwritten signature]

*Tutoit
17/12/17*

II. Sinteza platilor restante si arierateelor
-bugete locale-
31.12.2017

Nr rd	Explicatie	Plati restante		Plati restante aferente programelor nationale		Plati restante aferente fondurilor externe nerambursabile postaderare****)		Plati restante aferente fondurilor externe nerambursabile preaderare (sursa 08/D)	
		total**)	din care arierate***)	total	din care arierate	total	din care arierate	total	din care arierate
0			1.1		2.1		3.1		4.1
1		614.817	556.999,00	2	614.696	3	3.1	4	4.1
2	Sold la finele perioadei				556.999				

Conducatorul institutiei



Conducatorul compartimentului
financiar contabil




Verificat
Greca

Situatia centralizata a arerarilor bugetului general
31.12.2017

Pag: 1

Nr rd	Explicatie	Total arierate	FEN				Total arierate ale institutiilor publice finantate integral din venituri proprii	Sume care fac obiectul art.49 alin.(13 2) din Legea 273/2006
			Arierate aferente programelor nationale ale uat si institutiilor publice subordonate, cu exceptia celor finantate integral din venituri proprii	Arierate aferente fondurilor externe nerambursabile postaderare ale uat si institutiilor publice subordonate, cu exceptia celor finantate integral din venituri proprii	Arierate aferente fondurilor externe nerambursabile postaderare ale uat si institutiilor publice subordonate, cu exceptia celor finantate integral din venituri proprii	Arierate aferente fondurilor externe nerambursabile postaderare ale uat si institutiilor publice subordonate, cu exceptia celor finantate integral din venituri proprii		
1	Sold la finele perioadei	556.999	556.999				5	6=1-2-3-4-5

Conducatorul institutiei



Conducatorul compartimentului

financiar contabil



Stancu
Flu

SITUATIA ACTIVELOR FIXE NEAMORTIZABILE

31.12.2017

Anexa 35b - lei -

DENUMIREA ACTIVELOR FIXE	Cod	Existenta la			SOLD LA INCEPUTUL ANULUI	CRESTERI					alte cai	
		31.12.2017				TOTAL din care:	diferente din reevaluare	achizitii	transferuri/ primite cu titlu gratuit	donatii, sponsorizari		
		1 UM	2 UM	3 UM								4
A	B	1	2	3	4	5=6+7+8+9+10	6	7	8	9	10	
ACTIVE FIXE CORPORALE	006				36.475.830	1.355.973	278.256					1.077.717
Amenajari la terenuri (ct.2110200)	007				1.376.979.199	17.824.317	12.867.537	1.094.870	1.575.306			2.286.504
Terenuri (ct.2110100)	008				431.673.957	46.032.345	4.119.158	14.649.078	14.897.233			12.336.875
Constructii (ct.212) din care:	009											
- drumuri publice, exclusiv poduri, podete, pasarele si viaducte si tunele (ct.2120101)	012				117.433.610	7.584.216	1.855.549	2.249.702	1.992.846			1.486.119
- poduri, podete, pasarele si viaducte pentru transporturi feroviare si rutiere, viaducte (ct.2120301)	014				12.797.389	274.758	274.758					
- piste pentru aeroporturi si platforme de stationare pentru avioane si autovehicule; constructii aeroportuare (ct.2120501)	016				544.837	1.089	1.089					
alte active fixe incadrate in grupa constructii (ct.2120901)	017				300.898.121	38.172.282	1.987.762	12.399.376	12.904.387			10.880.757
Instalatii tehnice, mijloace de transport, animale si plantatii (ct.2130100+2130200+ 2130300+2130400)	018				14.652.484	2.581.837	89.706	357.901	310.242			1.823.988
Mobilier, aparatura biroutica, echipamente de protectie a valorilor umane si mate- riale si alte active fixe corporale (ct.2140000)	019				7.337.252	1.003.408	46.875	149.948	186.532			620.053
Active fixe corporale in curs de exe- cutie (ct.2310000)	021				34.541.064	12.452.342		12.452.342				
TOTAL	022				1.901.659.786	81.250.222	17.401.532	28.704.139	16.969.313			18.175.238
TOTAL ACTIVE FIXE					1.901.659.786	81.250.222	17.401.532	28.704.139	16.969.313			18.175.238

DENUMIREA ACTIVELOR FIXE	Cod	REDUCERI										SOLD LA SFARSITUL ANULUI	Valoarea aferenta activelor fixe neamortizabile					
		TOTAL din care:	Reevaluare	dezmembrari	transferuri/	vanzari	alte cai	17=4+5-11 17=18+19+20+21+22+23+24	18	19	20		21	22	23	24		
A	B	11=12+13+14+15+16	12	13	14	15	16	17=4+5-11 17=18+19+20+21+22+23+24	18	19	20	21	22	23	24			
ACTIVE FIXE CORPORALE	006	981.794					981.794	36.850.009										
Amenajari la terenuri (ct.2110200)	007	2.767.101			1.575.306		1.191.795	1.392.036.415					36.532.717	317.292				
Terenuri (ct.2110100)	008	28.416.207			14.129.425		14.286.782	449.290.095					606.827.601	785.208.814				
Construcții (ct.212) din care:	009	2.349.952			2.249.702		100.250	122.667.874					434.446.341	14.843.754				
- drumuri publice, exclusiv poduri, podete, pasarele si viaducte si tunele (ct.2120101)	012												122.667.874					
- poduri, podete, pasarele si viaducte pentru transporturi feroviare si rutiere; viaducte	014	184.715					184.715	12.887.432					12.887.432					
- piste pentru aeroporturi si platforme de stationare pentru avioane si autovehicule;	016	25.881.540			11.879.723		14.001.817	545.926					545.926					
construcții aeroportuare (ct.2120501)	017							313.188.863					228.345.109	14.843.754				
alte active fixe incadrate in grupa constructii (ct.2120901)	018	805.307			390.811		414.496	16.429.014					11.568.905	4.860.109				
instalatii tehnice, mijloace de transport, animale si plantatii (ct.2130100+2130200+ 2130300+2130400)	019	360.610			172.252		188.358	7.980.050					5.018.771	2.961.279				
Mobilier, aparatura biroul, echipamente de protectie a valorilor umane si mate- riale si alte active fixe corporale (ct.2140000)	021	17.899.787			17.899.787			29.093.619										
Active fixe corporale in curs de exe- cutie (ct.2310000)	022	51.230.806			34.167.581		17.063.225	1.931.679.202					1.094.394.335	808.191.248				
TOTAL		51.230.806			34.167.581		17.063.225	1.931.679.202					1.094.394.335	808.191.248				
TOTAL ACTIVE FIXE		51.230.806			34.167.581		17.063.225	1.931.679.202					1.094.394.335	808.191.248				

Conducătorul institutiei

Conducătorul compartimentului
financiar- contabil



Handwritten signatures and initials.

SITUATIA ACTIVELOR FIXE AMORTIZABILE

31.12.2017

Anexa 35a - lei -

DENUMIREA ACTIVELOR FIXE	Cod	Existent la 31.12.2017		SOLD LA INCEPUTUL ANULUI	CRESTERI									
		1	2		3	4=5+6+7+8+9	5	6	7	8	9			
A														
Concesii, brevete, licente, marci comerciale, drepturi si active similare (ct.2050000)	003			590.646				83.016						
Alte active fixe necorporale(ct.2080100,2080200)	004			1.536.891				18.200		63.246		19.770		
TOTAL	005			2.127.537				101.216		18.200		19.770		
Constructii (ct.212) din care:	008			46.252.288				10.362.561	15.853	81.446				
-alte active fixe incadrate in grupa constructii (ct.2120901) din care:	016			46.252.288				10.362.561	15.853					10.346.708
- locuinte ANL	0161			43.437.854				10.346.708	394.569					10.346.708
Instalatii tehnice, mijloace de transport, animale si plantatii (ct.2130100,2130200, 2130300,2130400)	017			12.500.777				1.097.880	18.791	845.948		84.707		148.434
Mobilier, aparatura biroica, echipamente de protectie a valorilor umane si mate- riale si alte active fixe corporale (ct.2140000)	018			5.936.343				2.715.462	5.839	568.569		116.304	17.329	2.007.421
TOTAL	019			64.689.408				14.175.903	40.483	1.414.517		201.011	17.329	12.502.563
TOTAL ACTIVE FIXE	020			66.816.945				14.277.119	40.483	1.495.963		220.781	17.329	12.502.563

DENUMIREA ACTIVELOR FIXE	Cod	REDUCERI										Ajustari de valoare (amortizari si ajustari pentru depreciere)				Valoarea contabila neta, din care:			
		TOTAL din care:	Diferente din reevaluare**)	Eliminare amortizare***)	dezmembrari si casari	transferuri/ cu titlu gratuit	vanzari	alte caz	SOLD LA SFARSITUL ANULUI	Sold la inceputul anului	Cresteri	Reduceri	Sold la sfarsitul anului	Domeniul privat al statului	Domeniul privat al UAT	Proprietatea privata a institutiilor publice			
	B	10=11+12+13+14+15+16	11	12	13	14	15	16	17=3+4+10	18	19	20	21=18+19+20	22=17-21+23+24	23=17-21-22+24	24=17-21-22+23			
A																			
concesiuni, brevete, licente, marci comerciale, drepturi si active imobiliare (cl.2050000)	003																		
Iti active fixe	004	72.576			52.806	19.770			601.086	341.594	111.112	48.740	403.966		197.120				
OTAL	005	87.931			79.231	8.700			1.467.160	1.324.270	94.957	79.280	1.339.947		125.789	1.424			
onstructii (cl.212) din care:	008	160.507			132.037	28.470			2.068.246	1.665.864	206.069	128.020	1.743.913		322.909	1.424			
Iti active fixe incadrate in grupa constructiilor si (cl.210901) din care:	016	10.370.127						10.370.127	46.244.722	16.549	3.057		19.606	43.414.435	2.810.681				
locuinte ANL	016	10.370.127						10.370.127	46.244.722	16.549	3.057		19.606	43.414.435	2.810.681				
instalatii tehnice, mijloace de transport, nimate si plantatii (cl.2130100, 2130200, 130300, 2130400)	017								43.414.435					43.414.435					
lobilior, aparatura birou, echipamente e protectie a valorilor umane si mate- ale si alte active fixe corporale	018	780.346			359.099	209.938		211.309	12.818.311	8.662.084	954.800	549.287	9.267.597	20.755	3.294.202	235.757			
OTAL	019	2.353.526			2.147.412	175.834		30.280	6.298.279	4.706.454	2.380.410	2.171.925	4.914.939	17.732	1.283.477	82.131			
OTAL ACTIVE FIXE	020	13.503.999			2.506.511	385.772		10.611.716	65.361.312	13.665.087	3.338.267	2.721.212	14.202.142	43.452.922	7.338.360	317.688			
		13.664.506			2.638.548	414.242		10.611.716	67.429.568	15.250.951	3.544.336	2.849.232	15.946.055	43.452.922	7.711.269	319.312			

Conducatorul institutiei

Conducatorul compartimentului

financiar contabil



Subscris
Be

Situația datoriei publice locale a MUNICIPIULUI TARGU JIU la data de 31.12.2017



Nr. crt.	Denumirea instrumentului* de datorie publică locală	Scopul contractării instrumentului*	Nr. Data contractării instrumentului*	Valuta tranzacției	Perioada pentru care s-a angajat finanțarea	Valoare contractului garantat a instrumentului*	Valoare bugetului efectuată cumulat până la data de 31.12.2017	Valoare tragerii efectuate doar în anul 2017	Valoare rambursării rate de capital plătită cumulat până la data de 31.12.2017	Valoare rambursării rate de capital plătită doar în anul 2017	Valoare pagii de bănză efectuate		Valoare plăți efectuate		Valoare alte plăți efectuate (penalizări, comisioane, etc.)		Sold la data de 31.12.2017	Observații
											Cumulat până la data de 31.12.2017	Doar în anul 2017	Cumulat până la data de 31.12.2017	Doar în anul 2017	Cumulat până la data de 31.12.2017	Doar în anul 2017		
1	2	3	4	5	6	7	8	9	10	11	12	13	14	15	16	17=7-9	18	
1. Total datorie publică locală directă																		
	BCR/Contract de credit	Extindere capacitate de împrumut	344.730.350/31.08.2005	LEI	20 ani	8.000.000,00	8.000.000,00	0,00	4431372,97	470.538,26	1.929.997,07	98.616,93	20.303,00	0,00	0,00	3.568.627,03		
	UNICREDIT BANK/Contract de credit	Modernizare și extindere capacitate de împrumut	1147770/13.01.2017	LEI	36 luni	10.000.000	9.132.039,85	9.131.639,85	8.296.300,00	82.369,00	50.130,51	50.380,11	50.060,00	52.300,00	0,00	841.640,81		
	DESA COMMUNAL CREDIT BANK AG/Contract de credit	Proiect de investiție pentru rețeaua electrică aeriană la Stațiunea Meteoșig, Târgu Jiu, județul Mehedinți	100/05/26.10.2007	LEI	10 ani	16.100.000	16.100.000	0	15.100.000	1.677.001,62	6.601.305,60	6.812,17	72.499,00	0	0	0		
	Instrument*																	
2. Total datorie publică locală garantată																		
	Instrument*																	
	Instrument*																	
	Instrument*																	
	Instrument*																	
TOTAL MUNICIPIUL TARGU JIU (rând 1 + rând 2)						34.100.000,00	33.238.039,85	9.138.039,85	28.827.762,97	10.444.061,90	12.580.730,18	155.859,53	141.450,00	50.000,00	0	0	4.410.276,88	0

* Instrumentele datoriei publice locale, cf. Legea 273/2006, sunt:
- titluri de valoare;
- imprumuturi de la băncile comerciale sau de la alte instituții de credit;
- credite garantate;
- leasing financiar;
- garanție financiară;
- bilete la ordin emisite.

PRIMAR
ROMANESCU MARCEL LAURENTIU



DIRECTOR ECONOMIC
ECARINA CRISTINA

Capi- tol	Sub- pa- ra- gra- ful	Ar- ti- col	Ali- ne- at	Denumire indicator	Prevederi bugetare		Prevederi bugetare definitive	Drepturi constatate			Incasari realizate	Stingeri pe alte cai decat incasari	Drepturi constatate de incasat
					1	2		Total, din care:	din anii precedenti	din anul curent			
				B									
0001	02			TOTAL VENITURI-BUGET LOCAL	223.607.990	237.258.080	251.315.728	26.065.155	225.250.573	225.326.746	2.092.768	23.896.214	
0002				I. VENITURI CURENTE	218.494.510	230.830.740	249.213.656	26.065.155	223.148.501	223.224.674	2.092.768	23.896.214	
0003				A. VENITURI FISCALE	199.797.510	213.120.260	221.000.164	12.680.889	208.319.275	209.288.527	1.863.525	9.848.112	
0004				A1. IMPOZIT PE VENIT, PROFIT SI CASTIGURI DIN CAPITAL	67.149.000	67.259.000	64.514.618		64.514.618	64.514.618			
0005	02			A1.1 IMPOZIT PE VENIT, PROFIT SI CASTIGURI DIN CAPITAL DE LA PERSOANE JURIDICE	700.000	700.000	428.096		428.096	428.096			
0102	01			IMPOZIT PE PROFIT	700.000	700.000	428.096		428.096	428.096			
0300	02			Impozit pe profit de la agentii economice	700.000	700.000	428.096		428.096	428.096			
0302	18			A1.2 IMPOZIT PE VENIT, PROFIT SI CASTIGURI DIN CAPITAL DE LA PERSOANE FIZICE	66.449.000	66.559.000	64.086.522		64.086.522	64.086.522			
0402	01			IMPOZIT PE VENIT	1.006.000	1.006.000	298.426		298.426	298.426			
0402	04			Impozitul pe veniturile din transferul proprietatilor imobiliare din patrimoniul personal	1.006.000	1.006.000	298.426		298.426	298.426			
0700	02			COTE SI SUME DEFALCATE DIN IMPOZITUL PE VENIT	65.443.000	65.553.000	63.788.096		63.788.096	63.788.096			
0702	01			Cote defalcate din impozitul pe venit	64.336.000	64.336.000	62.571.356		62.571.356	62.571.356			
0702	04			Sume alocate din cotele defalcate din impozitul pe venit pentru echilibrarea bugetelor locale	1.107.000	1.217.000	1.216.740		1.216.740	1.216.740			
01	02			A3 IMPOZITE SI TAXE PE PROPRIETATE	24.272.000	24.272.000	32.508.999	9.093.483	23.415.516	24.404.274	1.754.525	6.350.200	
01	01			IMPOZITE SI TAXE PE PROPRIETATE	24.272.000	24.272.000	32.508.999	9.093.483	23.415.516	24.404.274	1.754.525	6.350.200	
01	01			Impozit si taxa pe cladiri	18.617.000	18.617.000	23.925.532	6.949.970	16.975.562	18.064.507	1.670.229	4.190.796	

Capi- tol	Sub- capi- tol	Pa- ra- gra- ful	Ar- ti- col	Ali- ne- at	Denumire indicator	Prevederi bugetare initiale	Prevederi bugetare definitive	Drepturi constatate		Incasari realizate	Stingeri pe alte cai decat incasari	Drepturi constatate de incasat	
								Total, din care:	din anii precedenti				
A					B	1	2	3=4+5	4	5	6	7	8=3-6-7
1202					invatamantului particular sau confesional acreditat	602.000	602.000	602.000		602.000			
1202	07				ALTE IMPOZITE SI TAXE GENERALE PE BUNURI SI SERVICII			100.221	99.960	261		94.606	
1502					Taxe hoteliere			100.221	99.960	261		94.606	
1602					TAXE PE SERVICII SPECIFICE	50.000	50.000	58.812	393	58.419		392	
					Impozit pe spectacole	50.000	50.000	58.812	393	58.419		392	
1602					TAXE PE UTILIZAREA BUNURILOR, AUTORIZAREA UTILIZARII BUNURILOR SAU PE DESFASURAREA DE ACTIVITATI	6.546.000	6.546.000	10.854.228	3.487.017	7.367.211	7.345.957	3.402.877	
1602	02				Impozit pe mijloacele de transport	5.251.000	5.251.000	9.255.756	3.327.003	5.928.753	5.877.879	3.284.702	
					Impozit pe mijloacele de transport detinute de persoane fizice*)	3.595.000	3.595.000	6.771.519	3.065.283	3.706.236	3.740.684	3.023.738	
1602	02				Impozit pe mijloace de transport detinute persoane de juridice*)	1.656.000	1.656.000	2.484.217	261.720	2.222.497	2.137.195	260.964	
1602	03				Taxe si tarife pentru eliberarea de licente si autorizatii de functionare	1.023.000	1.023.000	1.265.829	111.432	1.154.397	1.175.188	87.498	
1602	50				Alte taxe pe utilizarea bunurilor, autorizarea utilizarii bunurilor sau pe desfasurare de activitati								
1800	02				A6. ALTE IMPOZITE SI TAXE FISCALE	272.000	272.000	332.663	48.582	284.081	292.890	30.677	
1802					ALTE IMPOZITE SI TAXE FISCALE	39.000	39.000	339.108	36	339.072	335.465	37	
					Alte impozite si taxe	39.000	39.000	339.108	36	339.072	335.465	37	
2900	02				C. VENITURI NEFISCALE	39.000	39.000	339.108	36	339.072	335.465	37	
3000					C1. VENITURI DIN PROPRIETATE	18.697.000	17.710.480	28.213.492	13.384.266	14.829.226	13.936.147	14.048.102	
					VENITURI DIN PROPRIETATE	5.044.000	5.044.000	5.845.568	1.192.755	4.652.813	4.141.719	1.532.819	
3002					VENITURI DIN PROPRIETATE	5.044.000	5.044.000	5.845.568	1.192.755	4.652.813	4.141.719	1.532.819	

Capi- tol	Sub- capi- tol	Pa- ra- gra- ful	Gru- pa / Titlu col at	Ar- Ali- no- at	Denumire indicator	Prevederi bugetare		Prevederi bugetare definitive	Drepturi constatate		Incasari realizate	Stingeri pe alte cai decat incasari	Drepturi constatate de incasat
						initiale	1		Total, din care:	din anii precedenti			
A						1	2	3=4+5	4	5	6	7	8=3-6-7
3002	05				B	4.538.000	4.538.000	4.538.000	948.211	4.074.900	3.616.502	169.493	1.237.116
	30				Venituri din concesiuni si inchirieri								
					Alte venituri din concesiuni si inchirieri de catre institutiile publice	4.538.000	4.538.000	4.538.000	948.211	4.074.900	3.616.502	169.493	1.237.116
3002	08				Venituri din dividende	9.000	9.000	9.000		2.933	2.933		
	02				Venituri din dividende de la alti platitori								
3002	08				Dividende de la societatile si companiile nationale si societatile cu capital majoritar de stat	9.000	9.000	9.000					
3002	50				Alte venituri din proprietate	497.000	497.000	497.000		2.933	2.933		
3300	02				C2. VANZARI DE BUNURI SI SERVICII	13.653.000	12.666.480	12.666.480		819.524	574.980	1.537	295.703
3302					VENITURI DIN PRESTARI DE SERVICII SI ALTE ACTIVITATI	3.330.000	2.440.000	2.440.000		2.943.581	2.336.489	58.213	12.515.283
3302	08				Venituri din prestari de servicii	3.292.000	2.402.000	2.402.000		2.351.451	2.351.451		564.630
	12				Contributia persoanelor beneficiare ale cantinelor de ajutor social	2.000	2.000	2.000		1.282	1.282		
3302	28				Venituri din recuperarea cheltuielilor de judecata, imputatii si despagubiri	36.000	36.000	36.000		-16.244	26.168		564.680
3402					VENITURI DIN TAXE ADMINISTRATIVE, ELIBERARI PERMISE	682.000	682.000	682.000		415.194	415.194		
3402	02				Taxe extrajudiciare de timbru	97.000	97.000	97.000		94.074	94.074		
	50				Alte venituri din taxe administrative, eliberari permise	585.000	585.000	585.000		321.120	321.120		
3502					AMENZI, PENALITATI SI CONFISCARI	7.099.320	7.099.320	7.099.320		5.310.447	5.178.401		11.615.642
	01				Venituri din amenzi si alte sanctiuni aplicate potrivit dispozitiilor legale	6.740.320	6.740.320	6.740.320		11.541.533	5.178.401	57.937	11.615.642
								16.625.708	11.540.417	5.085.291	4.952.129	57.937	11.615.642

Capi- tot	Sub- capi- tot	Pa- ra- gra- ful	Ar- ti- col	Al- ne- at	Denumire indicator	Prevederi bugetare initiale	Prevederi bugetare definitive	Drepturi constatate			Incasari realizate	Stingeri pe alte cai decat incasari	Drepturi constatate de incasat
								Total, din care:	din anii precedenti	din anul curent			
A					B	1	2	3=4+5	4	5	6	7	8=3-6-7
3502	01	02			Venituri din amenzi si alte sanctiuni aplicate de catre alte institutii de specialitate	6.740.320	6.740.320	16.625.708	11.540.417	5.085.291	4.952.129	57.937	11.615.642
3502	02				Penalitati pentru nodepunere sau depunere cu intarziere declaratiei de impozite si taxe			1.116	1.116		1.116		
3502	50				Alte amenzi, penalitati si confiscari	359.000	359.000	225.156	225.156	225.156	225.156		
3602	01				DIVERSE VENITURI	2.541.680	2.257.740	1.969.747	42.886	1.926.861	1.634.510	276	334.961
3602	01	01			Venituri din aplicarea prescriptiei extinctive			5.394		5.394	5.394		
3602	01	01			Venituri din aplicarea prescriptiei extinctive			5.394		5.394	5.394		
3602	06				Taxe speciale	319.000	319.000	392.019		392.019	392.019		
3602	14				Venituri din recuperarea cheltuielilor efectuate in cursul procesului de executare silita	31.000	31.000	103.007		103.007	43.554	46	59.407
3602	23				Taxa de reabilitare termica	124.000	124.000	387.029		387.029	136.522		250.507
3602	31				Contributia asociatiei de proprietari pentru lucrarile de reabilitare termica	1.359.680	1.075.740	243.924		243.924	243.924		
3602	50				Alte venituri	708.000	708.000	838.374	42.886	795.488	813.097	230	25.047
3702					TRANSPERURI VOLUNTARE, ALTELE DECAT SUBVENTIILE								
3702	01				Donatii si sponsorizari		187.420	187.422		187.422	187.422		
3702	03				Varsaminte din sectiunea de functionare pentru finantarea sectiunii de dezvoltare a bugetului local(cu semnul minus)	-24.996.850	-17.662.380	-16.167.983		-16.167.983	-16.167.983		

Capi- tol	Sub- ra- gra- fiu	Pa- ra- ti- col	Ar- ti- col	Al- ne- at	Denumire indicator	Prevederi bugetare initiale	Prevederi bugetare definitive	Drepturi constatate			Incasari realizate	Stingeri pe alte cai decat incasari	Drepturi constatate de incasat
								Total, din care:	din anii precedenti	din anul curent			
A					B	1	2	3=4+5	4	5	6	7	8=3-6-7
3702	04				Vasaminte din sectiunea de functionare	24.996.850	17.662.380	16.167.983		16.167.983	16.167.983		
3900	02				II. VENITURI DIN CAPITAL		813.860	980.371		980.371	980.371		
3902					VENITURI DIN VALORIFICAREA UNOR BUNURI		813.860	980.371		980.371	980.371		
	01				Venituri din valorificarea unor bunuri ale institutiilor publice								
3902	03				Venituri din vanzarea locuintelor		32.700	36.971		36.971	36.971		
3902	07				construite din fondurile statului		11.380	12.968		12.968	12.968		
					Venituri din vanzarea unor bunuri aparținând domeniului privat al statului sau al unitatilor administrativ- teritoriale								
4100	02				IV. SUBVENTII		769.780	930.432		930.432	930.432		
4200					SUBVENTII DE LA ALTE NIVELE ALE ADMINISTRATIEI PUBLICE		5.613.480	1.121.789		1.121.789	1.121.789		
4202					SUBVENTII DE LA BUGETUL DE STAT		5.613.480	1.121.789		1.121.789	1.121.789		
	12				Subventii pentru reabilitarea termica a cladirilor de locuit								
4202	20				Subventii de la bugetul de stat catre bugetele locale necesare sustinerii derularii proiectelor finantate din fonduri externe nerambursabile(FEN) postaderare		1.322.300	327.204		327.204	327.204		
4202	34				Subventii pentru acordarea ajutorului pentru incalzirea locuintei cu lemne, cu burni, combustibili petrolieri			-659.246		-659.246	-659.246		
4202	41				Subventii de la bugetul de stat pentru		165.000	54.561		54.561	54.561		

Capi- tot	Sub- capi- tot	Pa- ra- gra- ful	Ar- ti- col	Ali- ne- at	Denumire indicator	Prevederi bugetare initiale	Prevederi bugetare definitive	Drepturi constatate		Incasari realizate	Stingeri pe alte cai decat incasari	Drepturi constatate de incasat	
								Total, din care:	din anii precedenti				
A						1	2	3=4+5	4	5	6	7	8=3-6-7
4202	65				B finantarea sanatatii	312.000	312.000	3=4+5 261.671	4 261.671	5 261.671	6 261.671	7	8=3-6-7
4502					Finantarea Programului National de Dezvoltare Locala	3.314.180	3.814.180	1.137.599		1.137.599	1.137.599		
4502	01				SUME PRIMITE DE LA UE/ALTI DONATORI IN CONTUL PLATILOR EFECTUATE SI PREFINANTARI			-88		-88	-88		
					Fondul european de Dezvoltare Regionala			-88		-88	-88		
					Sume primite in contul platilor efectuate in anii anteriori			-88		-88	-88		

Capi- toi	Sub- capi- toi	Pa- ra- graf	Gru- pa / Titlu	Ar- ti- col	Ali- ne- at	Denumire indicator	Credite de angajament	Credite bugetare		Angajamente bugetare	Angajamente legale	Plati efectuate	Angajamente legale de platit	Cheltuieli efective
								initiale	definitive					
A						B	1	2	3	4	5	6	7=5-6	8
6502	02					Invatamant secundar superior	5.117.510	44.169.460	51.195.210	50.586.294	50.356.423	49.631.211	725.212	49.807.399
	03					Invatamant profesional		1.489.000	1.673.330	1.673.330	1.650.333	1.650.333		1.647.652
	05					Invatamant postliceal		3.290.100	3.742.520	3.742.520	3.663.736	3.663.736		3.624.150
	50					Alte cheltuieli in domeniul invatamantului								
6602						SANATATE	120.000	3.644.000	2.896.000	2.847.898	2.728.612	2.728.071	541	2.690.208
08						Servicii de sanatate publica		3.644.000	2.776.000	2.776.006	2.656.720	2.656.179	541	2.690.208
50						Alte cheltuieli in domeniul sanatatii	120.000		120.000	71.892	71.892	71.892		
	50					Alte institutii si actiuni sanitare	120.000		120.000	71.892	71.892	71.892		
6702	03					CULTURA, RECREERE SI RELIGIE	3.497.290	18.731.350	23.872.390	23.570.521	23.476.567	22.874.323	602.244	13.737.240
	03					Servicii culturale	342.380	6.233.700	5.485.930	5.477.678	5.331.472	5.265.284	66.188	5.212.531
	04					Institutii publice de spectacole si concerte		4.174.400	3.804.760	3.804.751	3.783.103	3.783.103		3.985.513
6702	03	12				Consolidarea si restaurarea monumentelor istorice	3.210							
	03	30				Alte servicii culturale	50.000	94.150	50.000	49.980	49.980	49.980		
	05					Servicii recreative si sportive	289.170	1.965.150	1.631.170	1.622.947	1.498.389	1.432.201	66.188	1.227.018
	01					Sport	2.028.490	9.713.930	16.144.580	15.962.198	16.014.450	15.650.039	364.411	7.605.740
	02					Tineret		300.000	161.200	82.394	82.394	82.394		82.394
	03					Intretinere gradini publice, parcuri zone verzi, baze sportive si de agrement		260.000	83.840	82.394	82.394	82.394		
6702	50					Alte servicii in domeniile culturii, recreerii si religiei	2.028.490	9.153.930	15.899.540	15.879.804	15.932.056	15.567.645	364.411	7.523.346
6802						ASIGURARI SI ASISTENTA SOCIALA	1.126.420	2.783.720	2.241.880	2.130.645	2.130.645	1.959.000	171.645	918.969
	05					Asistenta sociala in caz de boli si invaliditati	98.900	21.121.090	20.793.400	20.744.002	19.340.025	19.306.203	33.822	19.115.111
								13.551.000	13.577.000	13.577.000	12.787.108	12.787.108		12.899.502

Capi- tol	Sub- pa- ra- tol graf	Gra- pa / Tittu col	Ali- me- at	Denumire indicator	Credite de angajament	Credite bugetare		Angajamente bugetare	Angajamente legale	Plati efectuate	Angajamente legale de platit	Cheltuieli efective
						initiale	definitive					
A				B	1	2	3	4	5	6	7=5-6	8
6802	05	02		Asistenta sociala in caz de invaliditate		13.551.000	13.577.000	13.577.000	12.787.108	12.787.108	7=5-6	8
	06			Asistenta sociala pentru familie si copii		237.360	227.360	198.436	184.481	184.481		170.703
6802	11			Cresc	12.300	1.696.300	1.476.540	1.476.458	1.395.160	1.395.160		1.316.127
	15			Prevenirea excluderii sociale	86.600	5.323.730	5.249.800	5.249.193	4.737.671	4.703.849	33.822	4.468.939
	01			Ajutor social		249.960	219.960	219.672	101.310	101.310		101.748
	02			Cantine de ajutor social		5.073.770	5.029.840	5.029.521	4.636.361	4.602.539	33.822	4.367.191
6802	50	50		Alte cheltuieli in domeniul asigurarii si asistentei sociale		312.700	262.700	242.915	235.605	235.605		259.840
	50			Alte cheltuieli in domeniul asistentei sociale		312.700	262.700	242.915	235.605	235.605		259.840
7000	02			Partea IV-a SERVICII SI DEZVOLTARE PUBLICA, LOCUINTE, MEDIU SI APE	22.430.425	40.383.190	39.174.730	37.230.256	41.382.122	31.315.498	10.066.624	37.488.687
7002	03			LOCUINTE, SERVICII SI DEZVOLTARE PUBLICA	6.103.795	22.473.700	20.337.250	18.612.405	18.189.192	16.490.284	1.698.908	25.682.137
	01			Locuinte	3.646.945	4.247.550	3.759.450	2.969.677	2.969.677	1.556.787	1.412.890	9.704.230
	05			Dezvoltarea sistemului de locuinte	3.646.945	4.247.550	3.759.450	2.969.677	2.969.677	1.556.787	1.412.890	9.704.230
	01			Alimentare cu apa si amenajari hidrotehnice	103.400		20.000	259	259	259		9.704.230
	01			Alimentare cu apa	103.400		20.000	259	259	259		9.704.230
	06			Iluminat public si electrificari	201.060	3.528.770	3.451.690	3.441.788	3.397.179	3.378.007	19.172	4.454.099
	50			Alte servicii in domeniile locuintelor, serviciilor si dezvoltarii comunale	2.152.390	14.697.380	13.106.110	12.200.681	11.822.077	11.555.231	266.846	11.523.788
7402	05			PROTECTIA MEDIULUI	16.326.630	17.909.490	18.837.480	18.617.851	23.192.930	14.825.214	8.367.716	11.806.550
	01			Salubritate si gestiunea deseurilor		7.318.360	10.242.110	10.192.773	10.189.440	8.484.675	1.704.765	8.484.675
	01			Salubritate		7.318.360	10.242.110	10.192.773	10.189.440	8.484.675	1.704.765	8.484.675
	06			Canalizarea si tratarea apelor reziduale		9.841.130	7.751.170	7.580.890	12.159.302	5.496.351	6.662.951	2.477.687
	50			Alte servicii in domeniul protectiei	16.326.630							

Pag. 4 - lei-

Capi- tol	Sub- capi- tol	Pa- ra- graf	Gru- pa / Titlu	Ar- ti- col	Ali- ne- at	Denumire indicator	Credite de angajament	Credite bugetare		Angajamente legale	Plati efectuate	Angajamente legale de platit	Cheltuieli efective	
								initiale	definitive					
A						B	1	2	3	4	5	6	7=5-6	8
8000	02					mediului		750.000	844.200	844.188	844.188		844.188	
8002						Partea V-a ACTIUNI ECONOMICE ACTIUNI GENERALE ECONOMICE, SI DE MUNCA	169.195.630	19.051.510	18.765.310	18.383.395	18.381.751	809.076	15.384.117	
8002	01					Actiuni generale economice si comerciale	2.520.060	720.260	720.260	699.513	699.513		441.408	
	06					Prevenire si combatere inundatii si gheturi	2.520.060	720.260	720.260	699.513	699.513		441.408	
8002	01					Programe de dezvoltare regionala si sociala	2.520.060	720.260	720.260	699.513	699.513		441.408	
8402						TRANSPORTURI								
	03					Transport rutier	166.675.570	18.331.250	18.045.050	17.683.882	17.682.238	809.076	14.942.709	
	02					Transport in comun	166.675.570	18.316.250	18.045.050	17.683.882	17.682.238	809.076	14.942.709	
	03					Strazi	165.103.180	5.475.000	5.806.780	5.786.768	5.786.364	26.180	5.322.206	
	50					Alte cheltuieli in domeniul transporturilor	1.572.390	12.841.250	12.238.270	11.897.114	11.895.874	782.896	9.620.503	
								15.000						

Capi- tol	Sub- capi- tol	Pa- graf	Gr- pa / Titlu	Ar- ti- col	Al- ne- at	Denumire indicator	Credite de angajament	Credite bugetare			Angajamente legale	Plati efectuate	Angajamente legale de platit	Cheltuieli efective	
								2	3	4					
A							B							Pag. 6 - lei-	
01	10	10	01	01	01	CHELTUIELI CURENTE	1	13.091.240	11.662.080	11.468.512	11.398.088	11.269.628	128.460	11.323.308	
						TITLUL I CHELTUIELI DE PERSONAL		10.930.000	9.716.800	9.689.611	9.689.611	9.689.611		9.805.721	
						Cheltuieli salariale in bani		8.921.000	7.828.800	7.826.297	7.826.297	7.826.297		7.936.104	
						Salarii de baza		7.506.000	6.594.500	6.593.883	6.593.883	6.593.883		6.683.019	
						Sporuri pentru conditi de munca		1.039.000	834.500	834.425	834.425	834.425		846.355	
						Alte sporuri		8.000	10.800	10.317	10.317	10.317		11.293	
						Indemnizatii platite unor persoane din afara unitatii		185.000	226.000	225.982	225.982	225.982		235.252	
						Indemnizatii de delegare		13.000	3.000	2.504	2.504	2.504		2.504	
						Alte drepturi salariale in bani		170.000	160.000	159.186	159.186	159.186		157.681	
						Cheltuieli salariale in natura			220.000	198.300	198.300	198.300		195.400	
						Vouchere de vacanta			220.000	198.300	198.300	198.300		195.400	
						Contributii		2.009.000	1.668.000	1.665.014	1.665.014	1.665.014		1.674.217	
						Contributii de asigurari sociale de stat		1.410.000	1.158.900	1.158.821	1.158.821	1.158.821		1.176.608	
						Contributii de asigurari de somaj		45.000	37.000	36.242	36.242	36.242		36.884	
						Contributii de asigurari sociale de sanatare		464.000	381.000	380.597	380.597	380.597		386.378	
						Contributii de asigurari pentru accidente de munca si boli profesionale		14.000	11.100	11.019	11.019	11.019		11.190	
						Contributii pentru concedii si indemnizatii		76.000	80.000	78.335	78.335	78.335		63.137	
20	20	01				TITLUL II BUNURI SI SERVICII		2.111.240	1.834.740	1.669.052	1.598.628	1.470.168	128.460	1.491.900	
						Bunuri si servicii		1.235.140	1.125.140	1.043.383	973.446	880.550	92.896	886.391	
						Furnituri de birou		103.000	103.000	99.784	99.784	80.860	18.924	77.151	
						Material pentru curatenie		4.500	4.500	4.493	4.493	2.459	2.034	2.208	

Capi- fol	Sub- capi- fol	Pa- ra- graf	Gru- pa / Titlu	Ar- ti- col	Ali- ne- at	Denumire indicator	Credite de angajament	Credite bugetare		Angajamente legale	Plati efectuate	Angajamente legale de platit	Cheltuieli efective	
								initiale	definitive					
A						B	1	2	3	4	5	6	7=5-6	8
	59	17				Despagubiri civile		50.000	26.000	25.687	25.687	25.687	25.687	25.687
	70					CHELTUIELI DE CAPITAL	585.680	972.920	585.680	584.577	584.577	214.141	948.045	
	71					TITLUL XIII ACTIVE NEFINANCIARE	585.680	972.920	585.680	584.577	584.577	214.141	948.045	
	71	01				Active fixe	585.680	972.920	585.680	584.577	584.577	214.141	948.045	
	71	01	01			Constructii	585.680	972.920	585.680	584.577	584.577	214.141	948.045	
	71	01	02			Masini, echipamente si mijloace de transport							596.495	
	71	01	03			Mobilier, aparatura biroutica si alte active corporale	348.610	538.200	348.610	348.436	348.436		15.861	
	71	01	30			Alte active fixe (inclusiv reparatii capitale)	237.070	434.720	237.070	236.141	236.141	214.141	305.602	
	84					PLATI EFECTUATE IN ANII PRECEDENTI SI RECUPERATE IN ANUL CURENT							30.087	
	85					Titlul XIX PLATI EFECTUATE IN ANII PRECEDENTI SI RECUPERATE								
	85	01				IN ANUL CURENT								
	85	01	01			Plati efectuate in anii precedenti si recuperate in anul curent								
	85	01	01			Plati efectuate in anii precedenti si recuperate in anul curent (SF)								
	85	01	02			Plati efectuate in anii precedenti si recuperate in anul curent (SD)								
5402	01					ALTE SERVICII PUBLICE GENERALE	195.460	8.508.200	-48.270	-48.274	-48.274	114.820	7.104.761	
	10					CHELTUIELI CURENTE		7.950.500	7.109.220	7.057.506	6.773.204	18.719	6.923.771	
	10	01				TITLUL I CHELTUIELI DE PERSONAL		6.788.000	7.082.400	7.081.833	6.893.632		6.068.533	
						Cheltuieli salariale in bani		5.540.000	5.994.000	5.994.000	5.954.437		4.846.256	
								4.738.600	4.738.600	4.734.165	4.734.165			

Capi- tol	Sub- capi- tol	Pa- ra- graf	Ar- ti- col	Ali- ne- at	Denumire indicator	Credite de angajament	Credite bugetare		Angajamente legale	Angajamente legale de platit	Plati efectuate	Cheltuieli efective	
							initiale	definitive					
A					B	1	2	3	4	5	6	7=5-6	8
					Salarii de baza		4.409.000	4.135.600	4.135.600	4.134.834	4.134.834	4.235.599	
					Sporuri pentru conditii de munca		628.000	544.500	544.500	543.758	543.758	555.565	
					Indemnizatii platite unor persoane din afara unitatii		401.500	750	750	233	233	233	
					Indemnizatii de delegare		1.500	250	250				
					Alte drepturi salariale in bani		100.000	57.500	57.500	55.340	55.340	54.859	
					Cheltuieli salariale in natura			139.400	139.400	129.800	129.800	129.800	
					Vouchere de vacanta			139.400	139.400	129.800	129.800	129.800	
					Contributii		1.248.000	1.116.000	1.116.000	1.090.472	1.090.472	1.092.477	
					Contributii de asigurari sociale de stat		827.500	749.500	749.500	748.982	748.982	766.476	
					Contributii de asigurari de somaj		28.500	24.000	24.000	23.635	23.635	24.197	
					Contributii de asigurari sociale de sanatate		278.000	252.000	252.000	246.170	246.170	251.999	
					Contributii de asigurari pentru accidente de munca si boli profesionale		9.500	9.500	9.500	8.432	8.432	8.612	
					Contributii pentru concedii si indemnizatii		104.500	81.000	81.000	63.253	63.253	41.193	
					TITLUL II BUNURI SI SERVICII		1.120.000	1.065.400	1.064.833	935.272	916.553	832.596	
					Bunuri si servicii		967.500	836.700	836.700	754.991	739.597	701.983	
					Furnituri de birou		34.000	34.000	34.000	29.736	29.736	29.117	
					Material pentru curatenie		1.000	1.000	1.000	530	530	530	
					Incalzit, iluminat si forta motrica		120.000	125.000	125.000	98.908	89.370	86.537	
					Apa canal si salubritate		10.000	10.000	10.000	9.001	9.001	9.001	
					Carburanti si lubrifianti		8.000	8.000	8.000	6.771	6.771	6.021	
					Piese de schimb		5.000	5.000	5.000	3.482	3.482	3.482	

Capi- tol	Sub- capi- tol	Pa- ra- graf	Gru- pa / titlu col	Ali- ne- at	Denumire indicator	Credite de angajament	Credite bugetare		Angajamente legale	Plati efectuate	Angajamente legale de platit	Cheltuieli efective	
							2	3					
A					B	1	2	3	4	5	6	7=5-6	8
	20	01	08		Posta, telecomunicatii, radio, tv, internet		328.000	203.000	203.000	189.169	189.169	186.277	
	20	01	09		Materiale si prestari de servicii cu caracter functional		1.000	200	200	152	152	152	
	20	01	30		Alte bunuri si servicii pentru intretinere si functionare		460.500	450.500	450.500	417.242	411.386	380.866	
	20	02			Reparatii curente		20.000						
	20	05			Bunuri de natura obiectelor de inventar		42.500	82.500	82.500	40.914	37.827	17.185	
	20	05	30		Alte obiecte de inventar		42.500	82.500	82.500	40.914	37.827	17.185	
	20	06			Deplasari, detasari, transferari		5.000	1.000	1.000	980	889	980	
	20	06	01		Deplasari interne, detasari, transferari		5.000	1.000	1.000	980	889	980	
	20	11			Carti, publicatii si materiale documentare		1.000						
	20	13			Pregatire profesionala		5.000	5.000	5.000	810	810	810	
	20	30			Alte cheltuieli		79.000	140.200	140.200	137.577	137.430	111.658	
	20	30	03		Prime de asigurare non-viata		5.000	3.700	3.700	3.677	3.677	3.677	
	20	30	09		Executarea silita a creantelor bugetare		5.000	500	500	444	297	444	
	20	30	30		Alte cheltuieli cu bunuri si servicii		69.000	136.000	136.000	133.456	133.456	107.517	
	59				TITLUL XI ALTE CHELTUIELI		22.500	23.000	23.000	22.642	22.642	22.642	
	59	17			Despagubiri civile		22.500	23.000	23.000	22.642	22.642	22.642	
	70				CHELTUIELI DE CAPITAL		577.700	195.460	195.460	146.392	50.291	180.990	
	71				TITLUL XIII ACTIVE NEFINANCIARE		577.700	195.460	195.460	146.392	50.291	180.990	
	71	01			Active fixe		577.700	195.460	195.460	146.392	50.291	180.990	
	71	01	02		Masini, echipamente si mijloace de transport		577.700	195.460	195.460	146.392	50.291	180.990	
	71	01	03		Mobilier, aparatura birou si alte			29.450	29.450	29.449	29.449	67.657	

Capi- tol	Sub- capi- tol	Pa- ra- graf	Gru- pa / Titlu	Ar- ti- col	Ali- ne- at	Denumire indicator	Credite de angajament	Credite bugetare		Angajamente bugetare	Angajamente legale	Plati efectuate	Angajamente legale de platit	Cheltuieli efective
								initiale	definitive					
A						B	1	2	3	4	5	6	7-5-6	8
						active corporale	166.010	357.700	166.010	116.943	116.943	50.291	66.652	62.577
			71	01	30	Alte active fixe (inclusiv reparatii capitale)		220.000						50.756
			84			PLATI EFECTUATE IN ANII PRECEDENTI SI RECUPERATE IN ANUL CURENT			-168.640	-170.719	-170.719	-170.719		
			85			Titlul XIX PLATI EFECTUATE IN ANII PRECEDENTI SI RECUPERATE IN ANUL CURENT								
			85	01		Plati efectuate in anii precedenti si recuperate in anul curent			-168.640	-170.719	-170.719	-170.719		
			85	01	01	Plati efectuate in anii precedenti si recuperate in anul curent (SF)			-168.640	-170.719	-170.719	-170.719		
5502						TRANZACTII PRIVIND DATORIA PUBLICA SI IMPRUMUTURI								
			01			CHELTUIELI CURENTE		230.300	210.500	209.236	207.596	207.596		219.315
			20			TITLUL II BUNURI SI SERVICII		230.300	210.500	209.236	207.596	207.596		219.315
			20	24		Comisioane si alte costuri aferente imprumuturilor		53.000	53.000	51.736	51.736	51.736		51.442
			20	24	01	Comisioane si alte costuri aferente imprumuturilor externe		53.000	53.000	51.736	51.736	51.736		51.442
			20	24	02	Comisioane si alte costuri aferente imprumuturilor interne			1.000	240	240	240		450
			30			TITLUL III DOBANZI		53.000	52.000	51.496	51.496	51.496		50.992
			30	01		Dobanzi aferente datoriei publice interne		177.300	157.500	157.500	155.860	155.860		167.873
			30	01	01	Dobanzi aferente datoriei publice interne directe		171.000	150.000	150.000	149.048	149.048		161.061
								171.000	150.000	150.000	149.048	149.048		161.061

Capi- tol	Sub- pa- ra- graf	Ar- ti- col	Ali- ne- at	Denumire indicator	Credite de angajament	Credite bugetare		Angajamente bugetare	Angajamente legale	Plati efectuate	Angajamente legale de platit	Cheltuieli efective
						initiale	definitive					
A				B	I	2	3	4	5	6	7-5-6	8
	30	02		Dobanzi aferente datoriei publice externe		6.300	7.500	7.500	6.812	6.812		6.812
	30	02	01	Dobanzi, aferente datoriei publice externe directe		6.300	7.500	7.500	6.812	6.812		6.812
6000	02			Partea II-a APARARE, ORDINE PUBLICA SI SIGURANTA NATIONALA	581.990	8.499.620	9.014.690	8.985.006	8.837.331	8.637.872	199.459	8.329.378
6102				ORDINE PUBLICA SI SIGURANTA NATIONALA	581.990	8.499.620	9.014.690	8.985.006	8.837.331	8.637.872	199.459	8.329.378
	01			CHELTUIELI CURENTE		7.695.600	8.432.700	8.403.871	8.256.196	8.252.899	3.297	8.244.868
	20			TITLUL II BUNURI SI SERVICII		188.000	149.000	120.171	119.241	115.944	3.297	107.913
	20	01		Bunuri si servicii		176.000	149.000	120.171	119.241	115.944	3.297	107.913
	20	01	03	Incalzit, iluminat si forta motrica		300	300	300	257	257		143
	20	01	08	Posta, telecomunicatii, radio, tv, internet		10.000	10.000	10.000	9.113	9.113		9.122
	20	01	30	Alte bunuri si servicii pentru intretinere si functionare		165.700	138.700	109.871	109.871	106.574	3.297	98.648
	20	05		Bunuri de natura obiectelor de inventar		12.000						
	20	05	30	Alte obiecte de inventar		12.000						
	51			TITLUL VI TRANSFERURI INTRE UNITATI ALE ADMINISTRATIEI PUBLICE		7.507.600	8.283.700	8.283.700	8.283.700	8.136.955		8.136.955
	51	01		Transferuri curente		7.507.600	8.283.700	8.283.700	8.136.955	8.136.955		8.136.955
	51	01	01	Transferuri catre institutiile publice		7.507.600	8.283.700	8.283.700	8.136.955	8.136.955		8.136.955
	70			CHELTUIELI DE CAPITAL	581.990	804.020	581.990	581.135	581.135	384.973	196.162	84.510
	71			TITLUL XIII ACTIVE NEFINANCIARE	581.990	804.020	581.990	581.135	581.135	384.973	196.162	84.510
	71	01		Active fixe	581.990	804.020	581.990	581.135	581.135	384.973	196.162	84.510
	71	01	02	Masini, echipamente si mijloace de transport	503.510	613.110	503.510	502.778	502.778	361.225	141.553	83.083

Capi- tol	Sub- capi- tol	Pa- ra- graf	Gr- pa / Titlu	Ar- fi- col	Ali- ne- at	Denumire indicator	Credite de angajament	Credite bugetare		Angajamente legale de platit	Plati efectuate	Angajamente legale	Cheltuieli efective		
								initiale	definitive						
A						B	1	2	3	4	5	6	7=5-6	8	
			71	01	03	Mobilier, aparatura birouica si alte active corporale	39.570	52.000	39.570	39.456		39.456	23.748	15.708	1.427
			71	01	30	Alte active fixe (inclusiv reparatii capitale)	38.910	138.910	38.910	38.901		38.901	147.371.912	38.901	137.661.751
6500	02					Partea III-a CHELTUIELI SOCIAL-CULTURALE	12.958.600	134.645.160	152.845.800	151.619.799		149.147.022	102.463.315	1.775.110	102.119.192
6502						INVATAMANT	9.242.410	91.148.720	105.284.010	104.457.378		103.601.818	100.956.848	1.138.503	101.318.512
			01			CHELTUIELI CURENTE		89.037.500	102.763.210	102.681.683		101.029.238	89.492.693	72.390	90.288.982
			10	01		TITLUL I CHELTUIELI DE PERSONAL		77.137.500	90.097.500	90.097.500		89.492.693	72.743.215		73.465.932
			10	01	01	Cheltuieli salariale in bani		62.711.000	73.067.530	73.067.530		72.743.215	67.622.526		68.402.968
			10	01	05	Salarii de baza		57.620.610	67.816.080	67.816.080		67.622.526	541.714		504.775
			10	01	06	Sporuri pentru conditii de munca		714.830	599.980	599.980		541.714	273.464		279.503
			10	01	10	Alte sporuri		363.960	294.910	294.910		273.464	29.427		29.789
			10	01	10	Fond pentru posturi ocupate prin cumul		29.000	31.000	31.000		29.427	4.276.084		4.248.897
			10	01	11	Fond aferent platii cu ora		3.972.600	4.325.560	4.325.560		4.276.084	181.156		181.156
			10	01	30	Alte drepturi salariale in bani		10.000					181.156		181.156
			10	02		Cheltuieli salariale in natura		200.000	200.000	200.000		181.156	16.568.322		16.641.894
			10	02	05	Transportul la si de la locul de munca		200.000	200.000	200.000		181.156			181.156
			10	03		Contributii		14.226.500	16.829.970	16.829.970		16.568.322			16.641.894
			10	03	01	Contributii de asigurari sociale de stat									11.701.899
			10	03	02	Contributii de asigurari de somaj		9.588.010	11.648.850	11.648.850		11.581.739	354.506		358.573
			10	03	03	Contributii de asigurari sociale de sanatate		392.200	384.480	384.480		354.506			
			10	03	04	Contributii de asigurari pentru accidente de munca si boli profesionale		3.244.220	3.822.410	3.822.410		3.779.260			3.827.647
			10	03	06	Contributii pentru concedii si		198.170	153.280	153.280		125.404			126.886

Capi- tol	Sub- capit- ol	Pa- ra- graf	Gru- pa / Titlu	Ar- ti- col	Ali- ne- at	Denumire indicator	Credite de angajament	Credite bugetare		Angajamente bugetare	Angajamente legale	Plati efectuate	Angajamente legale de platit	Cheltuieli efective
								2	3					
A						B	1	2	3	4	5	6	7=5-6	8
						indemnizatii		803.900	820.950	820.950	727.413	727.413	727.413	626.889
20						TITLUL II BUNURI SI SERVICII		9.327.000	10.665.260	10.583.733	9.732.248	9.659.858	72.390	9.224.520
20	01					Bunuri si servicii		8.006.980	8.383.970	8.349.970	7.556.422	7.497.153	59.269	7.278.980
20	01	01				Furnituri de birou		116.800	115.900	115.900	92.993	92.993		79.364
20	01	02				Materiale pentru curatenie		246.680	226.400	226.400	198.665	198.665		187.202
20	01	03				Incalzit, iluminat si forta motrica		4.196.110	3.676.290	3.642.290	3.363.233	3.324.137	39.096	3.290.200
20	01	04				Apa, canal si salubritate		1.286.820	1.302.000	1.302.000	1.137.743	1.133.827	3.916	1.130.861
20	01	05				Carburanti si lubrifianti		42.500	42.100	42.100	39.161	39.161		32.017
20	01	06				Piese de schimb		2.000	11.000	11.000	8.990	8.990		8.990
20	01	07				Transport		19.000	94.710	94.710	87.735	87.735		87.735
20	01	08				Posta, telecomunicatii, radio, tv, internet		205.060	209.980	209.980	185.723	185.495	228	187.191
20	01	09				Materiale si prestari de servicii cu caracter functional		262.250	394.340	394.340	342.417	342.417		312.390
20	01	30				Alte bunuri si servicii pentru intretinere si functionare		1.629.760	2.311.250	2.311.250	2.099.762	2.083.733	16.029	1.963.030
20	02					Reparatii curente		565.000	1.016.520	977.470	976.899	963.778	13.121	861.184
20	05					Bunuri de natura obiectelor de inventar		181.700	527.940	519.463	507.503	507.503		372.301
20	05	03				Lenjerie si accesorii de pat		4.000	4.000	4.000	3.955	3.955		
20	05	30				Alte obiecte de inventar		177.700	523.940	515.463	503.548	503.548		372.301
20	06					Deplasari, detasari, transferari		4.000	6.000	6.000	4.977	4.977		4.977
20	06	01				Deplasari interne, detasari, transferari		1.500	1.500	1.500	477	477		477
20	06	02				Deplasari in strainatate		2.500	4.500	4.500	4.500	4.500		4.500
20	11					Carti, publicatii si materiale documentare		2.000	1.000	1.000				
20	13					Pregatire profesionala		131.720	117.830	117.830	107.182	107.182		106.932

Capi- toi	Sub- pa- ra- toi graf	Gru- pa / Titlu col	Ar- ti- col	Ali- ne- at	Denumire indicator	Credite de angajament	Credite bugetare		Angajamente bugetare	Angajamente legale	Plati efectuate	Angajamente legale de platit	Cheltuieli efective
							initiale	definitive					
A					B	1	2	3	4	5	6	7=5-6	8
	20	30			Alte cheltuieli		435.600	612.000	612.000	579.265	579.265	7=5-6	600.146
	20	30	03		Prime de asigurare non-viata		9.600	4.600	4.600	4.482	4.482		4.482
	20	30	04		Chirii		424.000	367.000	367.000	358.272	358.272		358.272
	20	30	30		Alte cheltuieli cu bunuri si servicii		2.000	240.400	240.400	216.511	216.511		237.392
	55				TITLUL VII ALTE TRANSFERURI		622.000	622.000	622.000	616.313	616.313		616.313
	55	01			A. Transferuri interne		622.000	622.000	622.000	616.313	616.313		616.313
	55	01	63		Finantarea invatamantului particular sau confesional acreditat								
	56				TITLUL VIII PROIECTE CU FINANTARE DIN FONDURI EXTERNE NERAMBURSABILE (FEN) POSTADERARE		622.000	622.000	622.000	616.313	616.313		616.313
	56	01			Programe din Fondul European de Dezvoltare Regionala (FEDR)								713
	56	01	02		Finantarea externa nerambursabila								713
	57				TITLUL VIII ASISTENTA SOCIALA		1.411.000	1.089.030	1.089.030	947.521	947.521		947.521
	57	02			Ajutoare sociale		1.411.000	1.089.030	1.089.030	947.521	947.521		947.521
	57	02	01		Ajutoare sociale in numerar		1.011.000	1.029.280	1.029.280	931.421	931.421		931.421
	57	02	03		Tichete de cresa si tichete sociale pentru gradinita		400.000	59.750	59.750	16.100	16.100		16.100
	59				TITLUL XI ALTE CHELTUIELI		540.000	289.420	289.420	240.463	240.463		240.463
	59	01			Burse		540.000	289.420	289.420	240.463	240.463		240.463
	70				CHELTUIELI DE CAPITAL								
	71				TITLUL XIII ACTIVE NEFINANCIARE		9.242.410	2.674.440	2.674.440	2.726.212	2.726.212	1.066.113	800.680
	71	01			Active fixe		9.242.410	2.674.440	2.674.440	2.726.212	2.726.212	1.066.113	800.680
	71	01	01		Constructii		2.111.220	2.674.440	2.674.440	2.726.212	2.726.212	1.066.113	800.680
	71	01	02		Masini, echipamente si mijloace de		1.002.930	1.446.160	1.446.160	1.688.412	1.688.412	873.935	523.137

Capi- tol	Sub- pa- ra- graf	Gru- pa / Titlu col	Al- ti- col	Al- ne- at	Denumire indicator	Credite de angajament	Credite bugetare		Angajamente legale	Plati efectuate	Angajamente legale de platit	Cheltuieli efective
							initiale	definitive				
A					B							
					1	2	3	4	5	6	7=5-6	8
					transport	190.020	13.000	190.020	188.653	175.915	12.181	97.812
	71	01	03		Mobilier, aparatura biroutica si alte active corporale							
	71	01	30		Alte active fixe (inclusiv reparatii capitale)	938.290	120.290	270.690	257.519	247.519	9.998	60.384
	84				PLATI EFECTUATE IN ANII PRECEDENTI SI RECUPERATE IN ANUL CURENT	767.570	975.000	767.570	592.187	422.188	169.999	119.527
	85				Titlul XIX PLATI EFECTUATE IN ANII PRECEDENTI SI RECUPERATE IN ANUL CURENT			-153.640	-153.632	-153.632		
	85	01			Plati efectuate in anii precedenti si recuperate in anul curent			-153.640	-153.632	-153.632		
	85	01	01		Plati efectuate in anii precedenti si recuperate in anul curent (SF)			-153.640	-153.632	-153.632		
	85	01	02		Plati efectuate in anii precedenti si recuperate in anul curent (SD)			-72.410	-72.033	-72.033		
6602					SANATATE			-81.230	-81.599	-81.599		
	01				CHELTUIELI CURENTE	120.000	3.644.000	2.896.000	2.847.898	2.728.071	541	2.690.208
	10				TITLUL I CHELTUIELI DE PERSONAL		3.644.000	2.784.060	2.784.060	2.664.233		2.690.208
	10	01			Cheltuieli salariale in bani		3.574.000	2.669.000	2.669.000	2.594.563		2.619.265
	10	01	01		Salarii de baza		2.882.040	2.118.040	2.118.040	2.096.256		2.135.047
	10	01	05		Sporuri pentru conditii de munca		2.553.860	1.890.860	1.890.860	1.873.997		1.909.311
	10	01	13		Indemnitatii de delegare		322.180	221.180	221.180	217.087		220.564
	10	01	30		Alte drepturi salariale in bani		1.000	1.000	1.000	901		901
	10	02			Cheltuieli salariale in natura		5.000	5.000	5.000	4.271		4.271
	10	02	06		Vouchere de vacanta		14.000	14.000	14.000			

Capi- tol	Sub- capi- tol	Pa- ra- graf	Gru- pa / Titlu col	Ali- ne- at	Denumire indicator	Credite de angajament	Credite bugetare		Angajamente bugetare	Angajamente legale	Plati efectuate	Angajamente legale de platit	Cheltuieli efective
							2	3					
A						1	2	3	4	5	6	7=5-6	8
			10 03		Contributii		691.960	536.960	536.960	498.307	498.307		484.218
			10 03 01		Contributii de asigurari sociale de stat		466.160	351.160	351.160	335.066	335.066		341.156
			10 03 02		Contributii de asigurari de somaj		23.550	13.550	13.550	10.477	10.477		10.671
			10 03 03		Contributii de asigurari sociale de sanatate		151.760	116.760	116.760	108.957	108.957		110.974
			10 03 04		Contributii de asigurari pentru accidente de munca si boli profesionale		4.470	4.470	4.470	3.216	3.216		3.274
			10 03 06		Contributii pentru concedii si indemnizatii		46.020	51.020	51.020	40.591	40.591		18.143
			20		TITLUL II BUNURI SI SERVICII		70.000	107.000	107.000	62.157	61.616	541	62.889
			20 01		Bunuri si servicii		39.000	49.000	49.000	33.709	33.168	541	33.604
			20 01 30		Alte bunuri si servicii pentru intretinere si functionare		39.000	49.000	49.000	33.709	33.168	541	33.604
			20 04		Medicamente si materiale sanitare		30.000	45.000	45.000	18.559	18.559		16.322
			20 04 01		Medicamente		22.000	27.000	27.000	11.140	11.140		11.140
			20 04 02		Materiale sanitare		8.000	18.000	18.000	7.419	7.419		5.182
			20 06		Deplasari, detasari, transferari		1.000	1.000	1.000				
			20 06 01		Deplasari interne, detasari, transferari		1.000	1.000	1.000				
			20 30		Alte cheltuieli		12.000	12.000	12.000	9.889	9.889		12.963
			20 30 30		Alte cheltuieli cu bunuri si servicii		12.000	12.000	12.000	9.889	9.889		12.963
			55		TITLUL VII ALTE TRANSFERURI		8.060	8.060	8.060	8.054	8.054		8.054
			55 01		A. Transferuri interne		8.060	8.060	8.060	8.054	8.054		8.054
			55 01 18		Alte transferuri curente interne		8.060	8.060	8.060	8.054	8.054		8.054
			70		CHELTUIELI DE CAPITAL	120.000		120.000	71.892	71.892	71.892		8.054
			71		TITLUL XIII ACTIVE NEFINANCIARE	120.000		120.000	71.892	71.892	71.892		8.054

Capi- tol	Sub- capi- tol	Pa- ra- graf	Gru- pa / Titlu	Ar- ti- col	Al- ne- at	Denumire indicator	Credite de angajament	Credite bugetare		Angajamente legale	Plati efectuate	Angajamente legale de platit	Cheltuieli efective	
								initiale	definitive					
A						B	1	2	3	4	5	6	7=5-6	8
			71	01		Active fixe	120.000		120.000	71.892	71.892	71.892		
			71	01	03	Mobilier, aparatura biroutica si alte active corporale	120.000		120.000	71.892	71.892	71.892		
			84			PLATI EFECTUATE IN ANII PRECEDENTI SI RECUPERATE IN ANUL CURENT			-8.060	-8.054	-8.054			
			85			Titlul XIX PLATI EFECTUATE IN ANII PRECEDENTI SI RECUPERATE IN ANUL CURENT			-8.060	-8.054	-8.054			
			85	01		Plati efectuate in anii precedenti si recuperate in anul curent			-8.060	-8.054	-8.054			
			85	01	01	Plati efectuate in anii precedenti si recuperate in anul curent (SF)			-8.060	-8.054	-8.054			
6702			01			CULTURA, RECREERE SI RELIGIE	3.497.290	18.731.350	23.872.390	23.570.521	23.476.567	602.244	13.737.240	
			10			CHELTUIELI CURENTE		10.906.300	11.810.160	11.606.889	11.550.683	114.445	11.287.832	
			10			TITLUL I CHELTUIELI DE PERSONAL		691.000	672.000	672.000	667.914		691.380	
			10	01		Cheltuieli salariale in bani		565.000	533.600	533.600	531.296		547.374	
			10	01	01	Salarii de baza		486.000	461.600	461.600	460.916		481.207	
			10	01	05	Sporuri pentru conditii de munca		72.000	64.000	64.000	63.139		60.382	
			10	01	13	Indemnizatii de delegare		4.000	1.000	1.000	425		425	
			10	01	30	Alte drepturi salariale in bani		3.000	7.000	7.000	6.816		5.560	
			10	02		Cheltuieli salariale in natura			17.400	17.400	17.400		17.400	
			10	02	06	Vouchere de vacanta			17.400	17.400	17.400		17.400	
			10	03		Contributii		126.000	121.000	121.000	119.218		126.406	
			10	03	01	Contributii de asigurari sociale de stat			84.000	84.000	83.654		86.226	
			10	03	02	Contributii de asigurari de somaj		4.000	3.000	3.000	2.652		2.734	

Capi- tol	Sub- capi- tol	Pa- ra- graf	Gru- pa / Titlu	Ar- ti- col	Al- ne- at	Denumire indicator	Credite de angajament	Credite bugetare		Angajamente bugetare	Angajamente legale	Plati efectuate	Angajamente legale de platit	Cheltuieli efective
								2	3					
A						B	1	2	3	4	5	6	7=5-6	8
	10	03	03			Contributii de asigurari sociale de sanatate		29.000	28.000	28.000	27.605	27.605	27.605	28.451
	10	03	04			Contributii de asigurari pentru accidente de munca si boli profesionale		1.000	1.000	1.000	795	795	795	819
	10	03	06			Contributii pentru concedii si indemnizatii		5.000	5.000	5.000	4.512	4.512	4.512	8.176
	20	01				TITLUL II BUNURI SI SERVICII		6.615.300	7.202.960	6.999.770	6.969.298	6.854.853	114.445	6.679.250
	20	01	01			Bunuri si servicii		4.356.000	5.379.460	5.378.801	5.360.823	5.348.185	12.638	5.343.424
	20	01	01			Furnituri de birou		3.000	2.000	2.000	1.254	1.254	1.254	1.254
	20	01	02			Materiale pentru curatenie		1.000	1.000	1.000	950	950	950	950
	20	01	03			Incalzit, iluminat si forta motrica		63.000	71.800	71.800	60.406	48.166	12.240	47.165
	20	01	08			Posta, telecomunicatii, radio, tv, internet		19.000	19.000	19.000	18.655	18.655	18.655	18.528
	20	01	09			Materiale si prestari de servicii cu caracter functional		21.000	31.000	31.000	25.826	25.824	2	21.795
	20	01	30			Alte bunuri si servicii pentru intretinere si functionare		4.249.000	5.254.660	5.254.001	5.253.732	5.253.336	396	5.253.732
	20	02				Reparatii curente		30.000	30.860	30.635	30.482	27.001	3.481	3.254
	20	05				Bunuri de natura obiectelor de inventar		26.160	30.860	30.635	30.482	27.001	3.481	3.254
	20	05	30			Alte obiecte de inventar		15.000	4.000	4.000	3.670	3.670	3.670	3.671
	20	06				Deplasari, detasari, transferari		5.000	4.000	4.000	3.670	3.670	3.670	3.671
	20	06	02			Deplasari interne, detasari, transferari		10.000	4.000	4.000	3.670	3.670	3.670	3.671
	20	13				Deplasari in strainatate		5.000	1.788.640	1.788.640	1.574.323	1.475.997	98.326	1.328.901
	20	30				Pregatire profesionala		2.183.140	1.586.334	1.586.334	1.574.323	1.475.997	98.326	1.328.901
	20	30	01			Alte cheltuieli		1.000	1.000	1.000	950	950	950	950
	20	30	01			Reclama si publicitate		1.000	1.000	1.000	950	950	950	950

Capi- tol	Sub- capi- tol	Pa- ra- graf	Gru- pa / Titlu	Ar- ti- col	Al- ne- at	Denumire indicator	Credite de angajament	Credite bugetare		Angajamente legale	Plati efectuate	Angajamente legale de platit	Cheltuieli efective	
								2	3					
A							1	2	3	4	5	6	7=5-6	8
			20	30	30	Alte cheltuieli cu bunuri si servicii		2.182.140	1.788.640	1.586.334	1.574.323	1.475.997	98.326	1.328.901
			51			TITLUL VI TRANSFERURI INTRE UNITATI ALE ADMINISTRATIEI PUBLICE		3.600.000	3.480.000	3.480.000	3.458.352	3.458.352		3.458.352
			51	01		Transferuri curente		3.600.000	3.480.000	3.480.000	3.458.352	3.458.352		3.458.352
			51	01	01	Transferuri catre institutiile publice		3.600.000	3.480.000	3.480.000	3.458.352	3.458.352		3.458.352
			55			TITLUL VII ALTE TRANSFERURI			455.200	455.119	455.119	455.119		455.119
			55	01		A. Transferuri interne			455.200	455.119	455.119	455.119		455.119
			55	01	12	Investitii ale regiilor autonome si societatilor comerciale cu capital de stat			455.200	455.119	455.119	455.119		455.119
			56			TITLUL VIII PROIECTE CU FINANTARE DIN FONDURI EXTERNE NERAMBURSABILE (FEN)								
			56	01		POSTADERARE								
			56	01	02	Programe din Fondul European de Dezvoltare Regionala (FEDR)								
			56	01	02	Finantarea externa nerambursabila								
			56	01	03	Cheltuieli neeligibile								
			70			CHELTUIELI DE CAPITAL		5.404.050	3.765.840	3.667.251	3.629.503	3.141.704	487.799	2.449.408
			71			TITLUL XIII ACTIVE NEFINANCIARE		3.497.290	3.765.840	3.667.251	3.629.503	3.141.704	487.799	2.449.408
			71	01		Active fixe		3.497.290	3.765.840	3.667.251	3.629.503	3.141.704	487.799	2.449.408
			71	01	01	Constructii		1.735.330	2.003.880	1.977.781	2.030.033	1.816.032	214.001	2.242.197
			71	01	03	Mobilier, aparatura birotica si alte active corporale								
			71	01	30	Alte active fixe (inclusiv reparatii capitale)		269.850	269.850	269.778	269.778	209.600	60.178	23.249
			79			OPERATIUNI FINANCIARE		2.840.000	1.492.110	1.419.692	1.329.692	1.116.072	213.620	183.962
								2.421.000	8.296.390	8.296.390	8.296.390	8.296.390		

Capi- tol	Sub- capi- tol	Pa- ra- graf	Gru- pa / Titlu col	Ar- ti- col	Al- ne- af	Denumire indicator	Credite de angajament	Credite bugetare		Angajamente legale	Plati efectuate	Angajamente legale de plati	Cheltuieli efective	
								initiale	definitive					
A						B	1	2	3	4	5	6	7=5-6	8
	81					TITLUL XVII RAMBURSARI DE CREDITE								
	81	02				Rambursari de credite interne		2.421.000	8.296.390	8.296.390	8.296.390	8.296.390		
	81	02	05			Rambursari de credite aferente datoriei publice interne locale		2.421.000	8.296.390	8.296.390	8.296.390	8.296.390		
	84					PLATI EFECTUATE IN ANII PRECEDENTI SI RECUPERATE IN ANUL CURENT								
	85					Titlul XIX PLATI EFECTUATE IN ANII PRECEDENTI SI RECUPERATE IN ANUL CURENT								
	85	01				Plati efectuate in anii precedenti si recuperate in anul curent								
	85	01	01			Plati efectuate in anii precedenti si recuperate in anul curent (SF)	98.900							
6802	01					ASIGURARI SI ASISTENTA SOCIALA								
	10					CHELTUIELI CURENTE		21.121.090	20.793.400	20.744.002	19.340.025	19.306.203	19.115.111	
	10	01				Cheltuieli salariale in bani		20.963.590	20.822.050	20.773.336	19.369.359	19.350.992	19.076.609	
	10	01	01			Salarii de baza		12.772.000	12.523.000	12.523.000	11.985.243	11.985.243	11.784.309	
	10	01	05			Sporuri pentru conditii de munca		9.839.580	9.523.580	9.523.580	9.402.189	9.402.189	9.604.468	
	10	01	12			Indemnizatii platite unor persoane din afara unitatii		9.560.760	9.297.760	9.297.760	9.185.481	9.185.481	9.387.226	
	10	01	13			Indemnizatii de delegare		237.820	184.820	184.820	183.662	183.662	186.714	
	10	01	30			Alte drepturi salariale in bani		2.000	1.000	1.000	199	199	199	
	10	02				Cheltuieli salariale in natura		3.000	2.000	2.000	374	374	374	
	10	02	06			Vouchere de vacanta		36.000	38.000	38.000	32.473	32.473	29.955	
	10	03				Contributii		2.932.420	2.392.420	2.392.420	2.168.354	2.168.354	2.179.841	

Capi- tol	Sub- capitol	Pa- ra- graf	Gru- pa / Titlu	Ar- ti- col	Ali- ne- at	Denumire indicator	Credite de angajament		Credite bugetare		Angajamente legale	Plati efectuate	Angajamente legale de platit	Cheltuieli efective
							1	2	3	4				
A						B								
10	03	01	Contributii de asigurari sociale de stat			1.917.820	1.595.820	1.595.820	1.595.820	1.505.549	1.505.549	1.505.549	1.337.941	
10	03	02	Contributii de asigurari de somaj			63.310	59.310	59.310	59.310	47.012	47.012	47.012	48.020	
10	03	03	Contributii de asigurari sociale de sanatate			668.890	541.890	541.890	541.890	488.905	488.905	488.905	499.383	
10	03	04	Contributii de asigurari pentru accidente de munca si boli profesionale			25.980	21.980	21.980	21.980	15.025	15.025	15.025	15.351	
10	03	06	Contributii pentru concedii si indemnizatii			256.420	173.420	173.420	173.420	111.863	111.863	111.863	79.146	
20	TITLUL II BUNURI SI SERVICII					2.039.630	2.364.740	2.364.740	2.316.026	1.902.590	1.884.223	1.836.7	1.749.542	
20	01	01	Bunuri si servicii			1.577.410	1.906.520	1.906.520	1.858.820	1.474.331	1.456.188	1.456.188	1.374.885	
20	01	01	Furnituri de birou			21.000	14.000	14.000	14.000	11.041	11.041	11.041	11.005	
20	01	02	Materiale pentru curatenie			16.000	16.000	16.000	16.000	11.160	10.973	10.973	10.868	
20	01	03	Incalzit, iluminat si forta motrica			232.410	235.410	235.410	235.353	184.783	184.783	184.783	172.891	
20	01	04	Apa, canal si salubritate			62.000	61.000	61.000	61.000	51.114	51.114	51.114	47.641	
20	01	05	Carburanti si lubrifianti			9.000	7.000	7.000	7.000	5.321	5.321	5.321	5.321	
20	01	08	Posta, telecomunicatii, radio, tv, internet			30.000	29.000	29.000	29.000	24.396	24.396	24.396	25.045	
20	01	30	Alte bunuri si servicii pentru intretinere si functionare			1.207.000	1.544.110	1.496.467	1.496.467	1.186.516	1.168.560	1.168.560	1.102.114	
20	02	Reparatii eurenite				56.270	44.270	43.262	43.262	38.268	38.268	38.268	10.326	
20	04	Medicamente si materiale sanitare				10.000	1.000	1.000	1.000	988	988	988	988	
20	04	01	Medicamente			5.000	5.000	5.000	5.000	988	988	988	988	
20	04	02	Materiale sanitare			5.000	1.000	1.000	1.000	988	988	988	988	
20	05	Bunuri de natura obiectelor de inventar				28.950	28.950	28.950	28.944	20.104	20.104	20.104	17.999	
20	05	30	Alte obiecte de inventar			28.950	28.950	28.944	28.944	20.104	20.104	20.104	17.999	

Capi- fol	Sub- capi- fol	Pa- ra- graf	Gru- pa / Titlu	Ar- ti- col	Al- ne- at	Denumire indicator	Credite de angajament	Credite bugetare		Angajamente bugetare	Angajamente legale	Plati efectuate	Angajamente legale de platit	Cheltuieli efective
								initiale	definitive					
A						B	1	2	3	4	5	6	7=5-6	8
	20	06				Deplasari, detasari, transferari		2.300	2.300	2.300	953	953		888
	20	06	01			Deplasari interne, detasari, transferari		2.300	2.300	2.300	953	953		888
	20	13				Pregatire profesionala		2.500	2.500	2.500	560	560		560
	20	14				Protectia muncii		5.000	5.000	5.000	4.100	4.100		4.100
	20	30				Alte cheltuieli		362.200	374.200	374.200	363.286	363.062	224	339.796
	20	30	03			Prime de asigurare non-viata		8.000	3.000	3.000	1.175	1.175		1.175
	20	30	04			Chirii		5.200	5.200	5.200	4.482	4.482		4.438
	20	30	30			Alte cheltuieli cu bunuri si servicii		349.000	366.000	366.000	357.629	357.405	224	334.183
	55					TITLUL VII ALTE TRANSFERURI		77.350	77.350	77.350	77.349	77.349		77.349
	55	01				A. Transferuri interne		77.350	77.350	77.350	77.349	77.349		77.349
	55	01	18			Alte transferuri curente interne		77.350	77.350	77.350	77.349	77.349		77.349
	56					TITLUL VIII PROIECTE CU FINANTARE DIN FONDURI EXTERNE NERAMBURSABILE (FEN)								20.282
	56					POSTADERARE								20.282
	56	01				Programe din Fondul European de Dezvoltare Regionala (FEDR)								20.282
	56	01	02			Finantarea externa nerambursabila		6.144.960	5.849.960	5.849.960	5.397.523	5.397.523		5.438.473
	57					TITLUL VIII ASISTENTA SOCIALA		6.144.960	5.849.960	5.849.960	5.397.523	5.397.523		5.438.473
	57	02				Ajutoare sociale		6.020.960	5.765.960	5.765.960	5.314.903	5.314.903		5.386.153
	57	02	01			Ajutoare sociale in numerar								52.320
	57	02	04			Tichete cadou acordate pentru cheltuieli sociale		124.000	84.000	84.000	82.620	82.620		6.654
	59					TITLUL XI ALTE CHELTUIELI		7.000	7.000	7.000	6.654	6.654		6.654
	59	17				Despagubiri civile		7.000	7.000	7.000	6.654	6.654		6.654
	70					CHELTUIELI DE CAPITAL	98.900	157.500	98.900	98.499	98.499		15.455	38.502
	71					TITLUL XIII ACTIVE NEFINANCIARE	98.900	157.500	98.900	98.499	98.499		15.455	38.502

Capi- tol	Sub- capi- tol	Pa- ra- graf	Gru- pa / Titlu	Ar- ti- col	Ali- ne- at	Denumire indicator	Credite de angajament	Credite bugetare		Angajamente bugetare	Angajamente legale	Plati efectuate	Angajamente legale de platit	Cheltuieli efective
								initiale	definitive					
A						B	1	2	3	4	5	6	7=5-6	8
			71	01		Active fixe	98.900	157.500	98.900	98.499	98.499	83.044	15.455	38.502
			71	01	01	Constructii	40.000	40.000	40.000	39.696	39.696	39.696		
			71	01	02	Masini, echipamente si mijloace de transport								11.144
			71	01	03	Mobilier, aparatura birouca si alte active corporale	58.900	67.500	58.900	58.803	58.803	43.348	15.455	23.892
			71	01	30	Alte active fixe (inclusiv reparatii capitale)		50.000						3.466
			84			PLATI EFECTUATE IN ANII PRECEDENTI SI RECUPERATE IN ANUL CURENT								
			85			Titlul XIX PLATI EFECTUATE IN ANII PRECEDENTI SI RECUPERATE IN ANUL CURENT								
			85	01		Plati efectuate in anii precedenti si recuperate in anul curent								
			85	01	01	Plati efectuate in anii precedenti si recuperate in anul curent (SF)								
7000	02					Partea IV-a SERVICII SI DEZVOLTARE PUBLICA, LOCUINTE, MEDIU SI APE	22.430.425	40.383.190	39.174.750	37.230.256	41.382.122	31.315.498	10.066.624	37.488.687
7002						LOCUINTE, SERVICII SI DEZVOLTARE PUBLICA CHELTUIELI CURENTE	6.103.795	22.473.700	20.337.250	18.612.405	18.189.192	16.490.284	1.698.908	25.682.137
			01			TITLUL I CHELTUIELI DE PERSONAL		13.059.790	12.566.740	11.699.162	11.276.864	11.152.729	124.135	12.246.823
			10	01		Cheltuieli salariale in bani		3.540.000	3.320.000	3.320.000	3.289.990	3.289.990		3.354.536
			10	01	01	Salarii de baza		2.879.000	2.614.000	2.614.000	2.605.752	2.605.752		2.660.015
			10	01	05	Sporuri pentru conditii de munca		2.626.000	2.387.000	2.387.000	2.385.735	2.385.735		2.434.589
			10	01	06	Alte sporuri		235.000	205.000	205.000	201.069	201.069		204.507
								17.000	21.000	21.000	18.455	18.455		20.424

Capi- tol	Sub- capi- tol	Pa- ra- graf	Gru- pa / Titlu	Ar- ti- col	Ali- nc- af	Denumire indicator	Credite de angajament	Credite bugetare		Angajamente legale	Plati efectuate	Angajamente legale de platit	Cheltuieli efective	
								initiale	definitive					
A						B	1	2	3	4	5	6	7=5-6	8
	20	02				Reparatii curente		1.935.960	1.565.790	1.552.881	1.482.075	27.205	1.348.122	
	20	05				Bunuri de natura obiectelor de inventar		203.400	184.300	184.291	139.396	13.070	1.288.241	
	20	05	30			Alte obiecte de inventar		203.400	184.300	184.291	139.396	13.070	1.288.241	
	20	06				Deplasari, detasari, transferari		30.000	65.000	65.000	46.255		46.255	
	20	06	01			Deplasari interne, detasari, transferari		30.000	65.000	65.000	46.255		46.255	
	20	11				Carti, publicatii si materiale documentare		4.000	4.000	4.000				
	20	13				Pregatire profesionala		10.000	17.000	17.000	14.729		14.729	
	20	14				Protectia muncii		1.000	1.000	1.000				
	20	30				Alte cheltuieli		309.000	251.000	251.000	221.774		205.994	
	20	30	04			Chirii		293.000	223.000	223.000	197.887		179.887	
	20	30	30			Alte cheltuieli cu bunuri si servicii		16.000	28.000	28.000	23.887		26.107	
	55					TITLUL VII ALTE TRANSFERURI		1.125.000	1.833.000	1.009.835	1.009.835		1.009.835	
	55	01				A. Transferuri interne		1.125.000	1.833.000	1.009.835	1.009.835		1.009.835	
	55	01	12			Investitii ale regiilor autonome si societatilor comerciale cu capital de stat								
	55	01	18			Alte transferuri curente interne			708.000	157.299	157.299		157.299	
	56					TITLUL VIII PROIECTE CU FINANTARE DIN FONDURI EXTERNE NERAMBURSABILE (FEN)		1.125.000	1.125.000	852.536	852.536		852.536	
	56	01				POSTADERARE								
	56	01				Programe din Fondul European de Dezvoltare Regionala (FEDR)							5.580	
	56	01	02			Finantarea externa nerambursabila							5.580	
	59					TITLUL XI ALTE CHELTUIELI		7.000	7.000	7.000	6.643		6.643	
	59	17				Despagubiri civile		7.000	7.000	7.000	6.643		6.643	

Capi- tol	Sub- capi- tol	Pa- ra- graf	Gru- pa / Titlu	Ar- ti- col	Ali- ne- at	Denumire indicator	Credite de angajament	Credite bugetare		Angajamente legale	Plati efectuate	Angajamente legale de platit	Cheltuieli efective	
								initiale	definitive					
A						B	1	2	3	4	5	6	7=5-6	8
	70					CHELTUIELI DE CAPITAL	6.103.793	7.735.910	6.133.320	5.276.062	5.276.063	3.701.290	1.574.773	13.435.314
	71					TITLUL XIII ACTIVE NEFINANCIARE	6.066.695	7.698.810	6.096.220	5.238.963	5.238.964	3.664.191	1.574.773	13.435.314
	71	01				Active fixe	6.066.695	7.698.810	6.096.220	5.238.963	5.238.964	3.664.191	1.574.773	13.435.314
	71	01	01			Constructii	4.042.305	4.432.930	4.071.830	3.264.276	3.264.276	1.879.280	1.384.996	9.778.408
	71	01	02			Masini, echipamente si mijloace de transport	26.600	35.600	26.600	26.011	26.011	23.485	2.526	100.558
	71	01	03			Mobilier, aparatura biroutica si alte active corporale	242.750	452.600	242.750	242.681	242.681	242.681		2.201.011
	71	01	30			Alte active fixe								
	72					(inclusiv reparatii capitale)	1.755.040	2.777.680	1.755.040	1.705.995	1.705.996	1.518.745	187.251	1.355.337
	72	01				TITLUL XIV ACTIVE FINANCIARE	37.100	37.100	37.100	37.099	37.099	37.099		
	72	01	01			Active financiare	37.100	37.100	37.100	37.099	37.099	37.099		
	72	01	01			Participare la capitalul social al societatiilor comerciale	37.100	37.100	37.100	37.099	37.099	37.099		
	79					OPERATIUNI FINANCIARE		1.678.000	1.678.000	1.678.000	1.677.084	1.677.084		
	81					TITLUL XVII RAMBURSARI DE CREDITE		1.678.000	1.678.000	1.678.000	1.677.084	1.677.084		
	81	01				Rambursari de credite externe		1.678.000	1.678.000	1.678.000	1.677.084	1.677.084		
	81	01	05			Rambursari de credite aferente datoriei publice externe locale		1.678.000	1.678.000	1.678.000	1.677.084	1.677.084		
	84					PLATI EFECTUATE IN ANII PRECEDENTI SI RECUPERATE IN ANUL CURENT			-40.810	-40.819	-40.819	-40.819		
	85					Titlul XIX PLATI EFECTUATE IN ANII PRECEDENTI SI RECUPERATE IN ANUL CURENT			-40.810	-40.819	-40.819	-40.819		
	85	01				Plati efectuate in anii precedenti si recuperate in anul curent			-40.810	-40.819	-40.819	-40.819		

Capi- tol	Pa- ra- graf	Gru- pa/ Titlu	Ar- di- col	Ali- ne- at	Denumire indicator	Credite de angajament	Credite bugetare		Angajamente bugetare	Angajamente legale	Plati efectuate	Angajamente legale de platit	Cheltuieli efective
							initiale	definitive					
A					B	1	2	3	4	5	6	7=5-6	8
		85	01	01	Plati efectuate in anii precedenti si recuperate in anul curent (SF)			-10.390	-10.390	-10.390	-10.390		
		85	01	02	Plati efectuate in anii precedenti si recuperate in anul curent (SD)			-30.429	-30.429	-30.429	-30.429		
7402		01			PROTECTIA MEDIULUI	16.326.630	17.909.490	18.837.480	18.617.851	23.192.930	14.825.214	8.367.716	11.806.550
					CHELTUIELI CURENTE		9.092.360	12.085.830	12.027.498	11.993.151	10.238.480	1.754.671	10.240.030
		20			TITLUL II BUNURI SI SERVICII		9.092.360	12.085.830	12.027.498	11.993.151	10.238.480	1.754.671	10.238.480
		20	01		Bunuri si servicii		9.092.360	12.002.830	11.944.505	11.910.158	10.155.487	1.754.671	10.155.487
		20	01	04	Apa, canal si salubritate		8.018.360	10.892.110	10.842.774	10.808.427	9.103.661	1.704.766	9.103.661
		20	01	30	Alte bunuri si servicii pentru intretinere si functionare								
		20	02		Reparatii curente		1.074.000	1.110.720	1.101.731	1.101.731	1.051.826	49.905	1.051.826
		56			TITLUL VIII PROIECTE CU FINANTARE DIN FONDURI EXTERNE NERAMBURSABILE (FEN) POSTADERARE			83.000	82.993	82.993	82.993		82.993
		56	03		Programe din Fondul de Coeziune (FC)			6.292.580	6.131.292	10.741.130	4.128.085	6.613.045	1.550
		56	03	02	Finantarea externa nerambursabila			6.292.580	6.131.292	10.741.130	4.128.085	6.613.045	1.550
		70			CHELTUIELI DE CAPITAL	16.326.630	8.346.130	6.292.580	6.131.292	10.741.130	4.128.085	6.613.045	1.566.520
		71			TITLUL XIII ACTIVE NEFINANCIARE	16.326.630	8.346.130	6.292.580	6.131.292	10.741.130	4.128.085	6.613.045	1.566.520
		71	01		Active fixe		8.045.390	6.195.020	6.038.617	10.648.455	4.063.834	6.584.621	1.479.619
		71	01	01	Constructii								
		71	01	30	Alte active fixe								
					(inclusiv reparatii capitale)	97.560	300.740	97.560	92.675	92.675	64.251	28.424	86.901
		79			OPERATIUNI FINANCIARE		471.000	471.000	471.000	470.588	470.588		
		81			TITLUL XVII RAMBURSARI DE CREDITE		471.000	471.000	471.000	470.588	470.588		
		81	02		Rambursari de credite interne		471.000	471.000	471.000	470.588	470.588		

Capi- tol	Sub- pa- ra- graf	Ar- ti- col	Denumire indicator	Credite de angajament	Credite bugetare		Angajamente legale	Plati efectuate	Angajamente legale de platit	Chei-tu-eli efective	
					initiale	definitive					
A			B	1	2	3	4	5	6	7=5-6	8
	81	02	05	Rambursari de credite al-tre-nte datoriei publice interne locale		471.000	471.000	470.588	470.588		
	84			PLATI EFECTUATE IN ANII PRECEDENTI SI RECUPERATE IN ANUL CURENT		-11.930	-11.930	-11.930	-11.930		
	85			Titlul XIX PLATI EFECTUATE IN ANII PRECEDENTI SI RECUPERATE IN ANUL CURENT		-11.930	-11.930	-11.930	-11.930		
	85	01		Plati efectuate in anii precedenti si recuperate in anul curent		-11.930	-11.930	-11.930	-11.930		
	85	01	02	Plati efectuate in anii precedenti si recuperate in anul curent (SD)		-11.930	-11.930	-11.930	-11.930		
8000	02			Partea V-a ACTIUNI ECONOMICE	169.195.630	19.051.510	18.765.310	18.383.395	18.381.751	17.572.675	15.384.117
8002				ACTIUNI GENERALE ECONOMICE, SI DE MUNCA	2.520.060	720.260	720.260	699.513	699.513	699.513	441.408
	01			CHELTUIELI CURENTE							150
	20			TITLUL II BUNURI SI SERVICII							150
	20	05		Bunuri de natura obiectelor de inventar							150
	20	05	30	Alte obiecte de inventar							150
	70			CHELTUIELI DE CAPITAL	2.520.060	720.260	720.260	699.513	699.513	699.513	441.258
	71			TITLUL XIII ACTIVE NEFINANCIARE	2.520.060	720.260	720.260	699.513	699.513	699.513	441.258
	71	01		Active fixe	2.520.060	720.260	720.260	699.513	699.513	699.513	441.258
	71	01	01	Constructii	166.675.570	18.331.250	18.045.050	17.683.882	17.682.238	16.873.162	14.942.709
8402				TRANSPORTURI							12.624.496
	01			CHELTUIELI CURENTE		12.269.800	13.618.260	13.609.213	13.607.569	13.594.865	12.704
	20			TITLUL II BUNURI SI SERVICII		6.869.800	7.935.260	7.926.213	7.924.973	7.912.269	7.302.145
	20	01		Bunuri si servicii		1.140.370	1.256.890	1.253.334	1.252.094	1.252.094	1.215.652

Capi- tol	Sub- capi- tol	Pa- ra- graf	Ar- ti- col	Ali- ne- at	Denumire indicator	Credite de angajament	Credite bugetare		Angajamente bugetare	Angajamente legale	Plati efectuate	Angajamente legale de platit	Cheltuieli efective
							2	3					
A					B	1	2	3	4	5	6	7=5-6	8
	20	01	05		Carburanti si lubrifianti		6.000	6.000	6.000	4.760	4.760		4.760
	20	01	30		Alte bunuri si servicii pentru intretinere si functionare		1.134.370	1.250.890	1.247.334	1.247.334	1.247.334		1.210.892
	20	02			Reparatii curente		5.695.730	6.644.780	6.639.291	6.639.291	6.639.291		6.086.493
	20	05			Bunuri de natura obiectelor de inventar		33.700	33.590	33.588	33.588	20.884		12.704
	20	05	30		Alte obiecte de inventar		33.700	33.590	33.588	33.588	20.884		12.704
	40				TITLUL IV SUBVENTII		5.400.000	5.683.000	5.683.000	5.682.596	5.682.596		5.322.206
	40	03			Subventii pentru acoperirea diferentelor de pret si tarif		5.400.000	5.683.000	5.683.000	5.682.596	5.682.596		5.322.206
	56				TITLUL VIII PROIECTE CU FINANTARE DIN FONDURI EXTERNE NERAMBURSABILE (FEN)								
	56	01			POSTADERARE								145
	56	01	02		Programe din Fondul European de Dezvoltare Regionala (FEDR)								145
	56	01	02		Finantarea externa nerambursabila								145
	70				CHELTUIELI DE CAPITAL	166.675.570	6.061.450	4.444.260	4.092.143	4.092.143	3.295.771	796.372	2.318.213
	71				TITLUL XIII ACTIVE NEFINANCIARE	166.675.570	6.061.450	4.444.260	4.092.143	4.092.143	3.295.771	796.372	2.318.213
	71	01			Active fixe	166.675.570	6.061.450	4.444.260	4.092.143	4.092.143	3.295.771	796.372	2.318.213
	71	01	01		Constructii	166.397.140	5.523.450	4.165.830	3.815.554	3.815.554	3.124.048	691.506	2.226.926
	71	01	02		Masini, echipamente si mijloace de transport		25.000						
	71	01	03		Mobilier, aparatura birou si alte active corporale	34.500	36.000	34.500	34.428	34.428	34.428		34.428
	71	01	30		Alte active fixe (inclusiv reparatii capitale)	243.930	477.000	243.930	242.161	242.161	137.295	104.866	22.776
	84				TITLUL XV PLATI EFECTUATE IN ANII								

Pag. 31 - lei-

Capi- toi	Sub- capi- toi	Pa- tri- graf	Gru- pa / Titlu	Ar- ti- col	Ali- ne- at	Denumire indicator	Credite de angajament	Credite bugetare		Angajamente bugetare	Angajamente legale	Plati efectuate	Angajamente legale de platit	Cheltuieli efective
								initiale	definitive					
A						B	1	2	3	4	5	6	7=5-6	8
			85			PRECEDENTI SI RECUPERATE IN ANUL CURENT Titlul XIX PLATI EFECTUATE IN ANII PRECEDENTI SI RECUPERATE IN ANUL CURENT			-17.470	-17.474	-17.474	-17.474		
			85	01		Plati efectuate in anii precedenti si recuperate in anul curent			-17.470	-17.474	-17.474	-17.474		
			85	01	02	Plati efectuate in anii precedenti si recuperate in anul curent (SD)			-17.470	-17.474	-17.474	-17.474		

Conducatorul institutiei,



Conducatorul compartimentului
financiar-contabil

Vitoel
Yen

ANEXA NR. 127

Capi- tol	Sub- ra- pa/ titlu col at	Pa- gru- Ar- ti- col	Ali- ne- at	Denumire indicator	Prevederi bugetare initiale	Prevederi bugetare definitive	Drepturi constatate		Incasari realizate	Stingeri pe alte cai decat incasari	Drepturi constatate de incasat	
							Total, din care:	din anii precedenti				
A				B	1	2	3=4+5	4	5	6	7	8=3-6-7
0001	10			TOTAL VENITURI-VENITURI PROPRIL,SUBVENTII	15.180.600	16.287.900	16.019.056	422.165	15.596.891	15.753.751	69.083	196.222
0002				I. VENITURI CURENTE	4.073.000	4.524.200	4.422.901	422.165	4.000.736	4.157.596	69.083	196.222
2900				C. VENITURI NEFISCALE	4.073.000	4.524.200	4.422.901	422.165	4.000.736	4.157.596	69.083	196.222
3000				C1. VENITURI DIN PROPRIETATE	155.000	183.200	133.081	2.126	130.955	132.028		1.053
3010				VENITURI DIN PROPRIETATE	155.000	183.200	133.081	2.126	130.955	132.028		1.053
05				Venituri din concesiuni si inchirieri	92.000	182.000	131.431	2.126	129.305	130.378		1.053
30				Alte venituri din concesiuni si inchirieri de catre institutiile publice	92.000	182.000	131.431	2.126	129.305	130.378		1.053
3010	09			Venituri din utilizarea pasunilor comunale			1.650		1.650			
3010	50			Alte venituri din proprietate	63.000	1.200						
3300	10			C2. VANZARI DE BUNURI SI SERVICII	3.918.000	4.341.000	4.289.820	420.039	3.869.781	4.025.568	69.083	195.169
3310				VENITURI DIN PRESTARI DE SERVICII SI ALTE ACTIVITATI	3.778.000	4.201.000	4.049.984	123.835	3.926.149	3.890.060	35.903	124.021
3310	05			Taxe si alte venituri in invatamant	530.000	748.000	742.659	11.723	730.936	750.936	11.723	6.602
08				Venituri din prestari de servicii			6.683	6.683		81		
14				Contributia elevilor si studentilor pentru internate, cantine si cantine	2.831.000	2.921.500	2.792.420	16.767	2.775.653	2.768.665		23.755
3310	19			Venituri din serbari si spectacole scolare manifestari culturale, artistice si sportive	290.000	282.000	275.876	45.480	230.396	231.076		44.800
3310	50			Alte venituri din prestari de servicii si alte activitati	127.000	249.500	232.346	43.182	189.164	159.302	24.180	48.864
3410				VENITURI DIN TAXE ADMINISTRATIVE, ELIBERARI PERMISE	100.000	100.000	202.244	33.180	169.064	99.884	33.180	69.180

Capi- tol	Sub- capi- tol	Pa- ra- gra- ful	Ar- ti- col	Al- ne- at	Denumire indicator	Prevederi bugetare initiale	Prevederi bugetare definitive	Drepturi constatate		Incasari realizate	Singeri pe alte cai decat incasari	Drepturi constatate de incasat	
								Total, din care:	din anii precedenti				
A					B	1	2	3=4+5	4	5	6	7	8=3-6-7
3410	50				Alte venituri din taxe administrative, eliberari permise	100.000	100.000	202.244	33.180	169.064	99.884	33.180	69.180
3610	32				DIVERSE VENITURI	40.000	40.000	37.592	263.024	-225.432	35.624		1.968
3610	32	03			Sume provenite din finantarea bugetara a anilor precedenti				262.995	-262.995			
3610	50				Sume provenite din finantarea bugetara a anilor precedenti, aferente sectiunii de functionare	40.000	40.000	37.592	262.995	-262.995	35.624		1.968
3710	03				Alte venituri				29	37.563			
3710	04				Varsaminte din sectiunea de functionare pentru finantarea sectiunii de dezvoltare a bugetului local	-63.000	-76.000	-72.084		-72.084	-72.084		
3900	10				Varsaminte din sectiunea de functionare	63.000	76.000	72.084		72.084	72.084		
3910	01				II. VENITURI DIN CAPITAL			848		848	848		
					VENITURI DIN VALORIFICAREA UNOR BUNURI			848		848	848		
					Venituri din valorificarea unor bunuri ale institutiilor publice			848		848	848		
4100	10				IV. SUBVENTII	11.107.600	11.763.700	11.595.307		11.595.307	11.595.307		
4310	09				SUBVENTII DE LA ALTE ADMINISTRATII	11.107.600	11.763.700	11.595.307		11.595.307	11.595.307		
					Subventii pentru institutii publice	11.107.600	11.763.700	11.595.307		11.595.307	11.595.307		

Capi- toł	Sub- capi- toł	Pa- ra- graf	Gru- pa / Titlu col	Ar- fi- col	Ali- ne- at	Denumire indicator	Credite de angajament	Credite bugetare		Angajamente bugetare	Angajamente legale	Plati efectuate	Angajamente legale de platit	Pag. 1 - lei-	Cheltuieli efective
								2	3						
			A			B	1		4	5	6	7-5-6	8		
5010						TOTAL CHELTUIELI DIN VENITURI PROPRII									
5110	01					SI SUBVENTII	51.000	16.842.100	16.719.099	15.739.821	15.701.912	37.909	15.332.044		
						AUTORITATI PUBLICE SI ACTIUNI EXTERNE		-18.377	-18.377	-18.377	-18.377				
						Autoritati executive si legislative		-18.370	-18.377	-18.377	-18.377				
						Autoritati executive		-18.370	-18.377	-18.377	-18.377				
5410	10					ALTE SERVICII PUBLICE GENERALE		152.760	152.760	93.253	83.691	9.562	93.292		
						Servicii publice comunitare de evidenta									
						a persoanelor		152.760	152.760	93.253	83.691	9.562	93.292		
6110	03					ORDINE PUBLICA SI SIGURANTA NATIONALA	26.000	8.305.070	8.304.528	8.182.422	8.164.706	17.716	8.031.199		
						Ordine publica	26.000	8.305.070	8.304.528	8.182.422	8.164.706	17.716	8.031.199		
						Politia comunitara	26.000	8.305.070	8.304.528	8.182.422	8.164.706	17.716	8.031.199		
6510	04					INVATAMANT		4.356.650	4.356.650	3.700.417	3.691.714	8.703	3.513.499		
						Invatamant prescolar si primar		1.496.000	1.496.000	1.379.061	1.374.806	4.255	1.371.168		
						Invatamant prescolar		1.496.000	1.496.000	1.379.061	1.374.806	4.255	1.371.168		
						Invatamant secundar		2.223.650	2.223.650	1.749.862	1.745.414	4.448	1.627.899		
						Invatamant secundar inferior		105.200	105.200	46.425	46.425	45.487	45.487		
						Invatamant secundar superior		2.118.450	2.118.450	1.703.437	1.698.989	4.448	1.582.412		
						Invatamant postliceal		637.000	637.000	571.494	571.494		514.452		
6710	03					CULTURA, RECREERE SI RELIGIE	25.000	3.819.900	3.819.900	3.721.285	3.719.357	1.928	3.653.362		
						Servicii culturale	25.000	3.819.900	3.819.900	3.721.285	3.719.357	1.928	3.653.362		
						Instituti publice de spectacole si									
						concerte		3.770.000	3.770.000	3.691.052	3.689.428	1.624	3.634.240		
6710	03	30				Alte servicii culturale		49.900	49.900	30.233	29.929	304	19.122		
6810	11					ASIGURARI SI ASISTENTA SOCIALA		41.050	41.050	32.372	32.372		32.806		
						Crese		41.050	41.050	32.372	32.372		32.806		
8310						AGRICULTURA, SILVICULTURA,							32.806		

Pag. 2 - lei-

Capi- tol	Sub- capi- tol	Pa- ra- graf	Gru- pa / Titlu	Ar- ti- col	Ali- ne- at	Denumire indicator	Credite de angajament	Credite bugetare		Angajamente legale	Plati efectuate	Angajamente legale de platit	Cheltuieli efective	
								initiale	definitive					
A						B	1	2	3	4	5	6	7=5-6	8
8310	03					SI VANA TOARE Agricultura		179.350	179.350	56.898	28.449	28.449	6.887	
		50				Alte cheltuieli in domeniul agriculturii		179.350	179.350	56.898	28.449	28.449	6.887	
8710						ALTE ACTIUNI ECONOMICE		179.350	179.350	56.898	28.449	28.449	6.887	
		50				Alte actiuni economice		5.690	5.690	5.690			999	
								5.690	5.690	5.690			999	

Capi- tol	Sub- capi- tol	Pa- ra- graf	Gr- pa / Titlu	Ar- ti- col	Al- ne- at	Denumire indicator	Credite de angajament	Credite bugetare		Angajamente bugetare	Angajamente legale	Plati efectuate	Angajamente legale de platit	Cheltuieli efective
								2	3					
A							1	4	5	6	7=5-6	8		
5010						B								
						TOTAL CHELTUIELI DIN VENITURI PROPRII								
						SI SUBVENTII	51.000	15.734.800	16.842.100	16.719.099	15.739.821	15.701.912	37.909	15.332.044
			01			CHELTUIELI CURENTE		15.671.800	16.894.170	16.771.718	15.802.063	15.764.154	37.909	15.235.271
			10			TITLUL I CHELTUIELI DE PERSONAL		10.632.000	11.369.100	11.369.100	11.236.968	11.236.968		11.325.673
			20			TITLUL II BUNURI SI SERVICII		5.039.800	5.525.070	5.402.618	4.565.095	4.527.186	37.909	3.909.598
			70			CHELTUIELI DE CAPITAL	51.000	63.000	76.000	76.000	66.377	66.377		96.773
			71			TITLUL XIII ACTIVE NEFINANCIARE	51.000	63.000	76.000	76.000	66.377	66.377		96.773
			84			PLATI EFECTUATE IN ANII PRECEDENTI SI RECUPERATE IN ANUL CURENT			-128.070	-128.619	-128.619	-128.619		
			85			Titlul XIX PLATI EFECTUATE IN ANII PRECEDENTI SI RECUPERATE IN ANUL CURENT			-128.070	-128.619	-128.619	-128.619		
5110						AUTORITATI PUBLICE SI ACTIUNI EXTERNE			-18.370	-18.377	-18.377	-18.377		
			84			PLATI EFECTUATE IN ANII PRECEDENTI SI RECUPERATE IN ANUL CURENT			-18.370	-18.377	-18.377	-18.377		
			85			Titlul XIX PLATI EFECTUATE IN ANII PRECEDENTI SI RECUPERATE IN ANUL CURENT			-18.370	-18.377	-18.377	-18.377		
			85	01		Plati efectuate in anii precedenti si recuperate in anul curent			-18.370	-18.377	-18.377	-18.377		
			85	01	01	Plati efectuate in anii precedenti si recuperate in anul curent (SF)			-18.370	-18.377	-18.377	-18.377		
5410						ALTE SERVICII PUBLICE GENERALE		152.760	152.760	152.760	93.253	83.691	9.562	93.292
			01			CHELTUIELI CURENTE		152.760	152.760	152.760	93.253	83.691	9.562	93.292
			20			TITLUL II BUNURI SI SERVICII		152.760	152.760	152.760	93.253	83.691	9.562	93.292
			20	01		Bunuri si servicii		107.260	107.260	107.260	90.096	80.534	9.562	89.920

Capi- tol	Sub- capi- tol	Pa- ra- graf	Gru- pa/ titlu	Ar- ti- col	Ali- ne- at	Denumire indicator	Credite de angajament	Credite bugetare		Angajamente bugtare	Angajamente legale	Plati efectuate	Angajamente legale de platit	Cheltuieli efective
								initiale	definitive					
A						B	1	2	3	4	5	6	7=5-6	8
	20	01	01			Furnituri de birou		15.000	15.000	15.000	14.585	14.585	7-5-6	14.406
	20	01	02			Materiale pentru curatenie		2.500	2.500	2.500	1.918	1.918		1.918
	20	01	04			Apa, canal si salubritate		3.000	3.000	3.000	743	743		743
	20	01	08			Posta, telecomunicatii, radio, tv, internet		4.900	4.900	4.900	351	351		354
	20	01	30			Alte bunuri si servicii pentru intretinere si functionare		81.860	81.860	81.860	72.499	62.937	9.562	72.499
	20	05				Bunuri de natura obiectelor de inventar		9.000	9.000	9.000	2.347	2.347		2.562
	20	05	30			Alte obiecte de inventar		9.000	9.000	9.000	2.347	2.347		2.562
	20	06				Deplasari, detasari, transferari		20.000	20.000	20.000				
	20	06	01			Deplasari interne, detasari, transferari		20.000	20.000	20.000				
	20	13				Pregatire profesionala		15.000	15.000	15.000	810	810		810
	20	30				Alte cheltuieli		1.500	1.500	1.500				
	20	30	03			Prime de asigurare non-viata		1.500	1.500	1.500				
6110						ORDINE PUBLICA SI SIGURANTA NATIONALA	26.000	7.510.600	8.305.070	8.304.528	8.182.422	8.164.706	17.716	8.031.199
	01					CHELTUIELI CURENTE		7.484.600	8.388.770	8.388.770	8.266.850	8.249.134	17.716	8.009.124
	10					TITLUL I CHELTUIELI DE PERSONAL		6.886.000	7.641.100	7.641.100	7.623.643	7.623.643		7.634.606
	10	01				Cheltuieli salariale in bani		5.168.000	5.293.750	5.293.750	5.290.790	5.290.790		5.524.287
	10	01	01			Salarii de baza		4.374.000	4.512.000	4.512.000	4.510.159	4.510.159		4.713.529
	10	01	05			Sporuri pentru conditii de munca		648.000	600.000	600.000	599.490	599.490		619.720
	10	01	13			Indemnizatii de delegare		6.000	500	500	102	102		102
	10	01	30			Alte drepturi salariale in bani		140.000	181.250	181.250	181.039	181.039		190.936
	10	02				Cheltuieli salariale in natura		550.000	1.166.600	1.166.600	1.166.326	1.166.326		857.192
	10	02	02			Norme de hrana		550.000	966.500	966.500	966.226	966.226		857.192
	10	02	06			Vouchere de vacanta			200.100	200.100	200.100	200.100		
	10	03				Contributii		1.168.000	1.180.750	1.180.750	1.166.527	1.166.527		1.253.127

Capi- tol	Sub- capi- tol	Pa- ra- graf	Gru- pa / Titlu	Ar- ti- col	Ali- ne- at	Denumire indicator	Credite de angajament	Credite bugetare		4	5	6	Angajamente legale de platit	Cheltuieli efective
								2	3					
A							1	2	3	4	5	6	7=S-6	8
10	03	01				B								
						Contributii de asigurari sociale de stat		817.000	789.000	789.000	788.840	788.840		876.966
10	03	02				Contributii de asigurari de somaj		26.000	25.000	25.000	24.846	24.846		27.609
10	03	03				Contributii de asigurari sociale de sanatate		268.000	258.500	258.500	258.385	258.385		287.124
10	03	04				Contributii de asigurari pentru accidente de munca si boli profesionale		14.000	13.250	13.250	13.040	13.040		14.492
10	03	06				Contributii pentru concedii si indemnizatii		43.000	95.000	95.000	81.416	81.416		46.936
20						TITLUL II BUNURI SI SERVICII		598.600	747.670	747.670	643.207	643.207	17.716	374.518
20	01					Bunuri si servicii		298.600	305.920	305.920	248.418	240.642	7.776	222.970
20	01	01				Furnituri de birou		17.000	15.000	15.000	10.978	10.978		10.421
20	01	02				Material pentru curatenie		2.000	2.000	2.000	1.953	1.953		1.953
20	01	03				Incalzit, iluminat si forta motrica		48.000	55.000	55.000	34.677	34.677		29.655
20	01	04				Apa, canal si salubritate		11.000	11.000	11.000	9.278	9.038	240	9.037
20	01	05				Carburanti si lubrifianti		84.000	81.000	81.000	73.447	70.054	3.393	68.603
20	01	06				Piese de schimb		10.000	5.000	5.000	1.940	1.940		1.970
20	01	07				Transport		5.000	5.000	5.000	3.370	3.370		3.370
20	01	08				Posta, telecomunicatii, radio, tv, internet		51.000	67.370	67.370	61.682	59.126	2.556	58.844
20	01	09				Material si prestari de servicii cu caracter functional		17.600	14.550	14.550	5.919	5.788	131	5.669
20	01	30				Alte bunuri si servicii pentru intretinere si functionare		53.000	50.000	50.000	45.174	43.718	1.456	35.448
20	02					Reparatii curente		45.000	66.000	66.000	57.427	57.427		54.660
20	05					Bunuri de natura obiectelor de inventar		135.000	208.750	208.750	197.124	189.184	7.940	5.664

Capi- tol	Sub- capi- tol	Pa- ra- graf	Gru- pa / Titlu	Ar- ti- col	Ali-	Denumire indicator	Credite de angajament	Credite bugetare		Angajamente legale	Plati efectuate	Angajamente legale de platit	Cheltuieli efective
								initiale	definitive				
A			B			1	2	3	4	5	6	7=5-6	8
	20	05	01			Uniforme si echipament		95.000	133.000	126.348	119.958	6.390	
	20	05	30			Alte obiecte de inventar		40.000	75.750	70.776	69.226	1.550	3.664
	20	06				Deplasari, detasari, transferari		10.000	7.000	6.912	6.912		6.912
	20	06	01			Deplasari interne, detasari, transferari		10.000	7.000	6.912	6.912		6.912
	20	11				Carti, publicatii si materiale documentare		1.000					
	20	13				Pregatire profesionala		10.000	7.000	6.250	6.250		6.250
	20	14				Protectia muncii		12.000	7.000	6.900	6.900		6.900
	20	15				Munitii, furnituri si armament de natura activelor fixe pentru armata		8.000	46.000	45.837	45.837		1.829
	20	30				Alte cheltuieli		79.000	100.000	74.339	72.339	2.000	71.333
	20	30	03			Prime de asigurare non-viata		30.000	30.000	11.381	11.381		11.381
	20	30	30			Alte cheltuieli cu bunuri si servicii		49.000	70.000	62.958	60.958	2.000	59.952
	70					CHELTUIELI DE CAPITAL	26.000	26.000	26.000	25.814	25.814		22.075
	71					TITLUL XIII ACTIVE NEFINANCIARE	26.000	26.000	26.000	25.814	25.814		22.075
	71	01				Active fixe	26.000	26.000	26.000	25.814	25.814		22.075
	71	01	02			Masini, echipamente si mijloace de transport	22.800	23.000	22.800	22.680	22.680		11.805
	71	01	03			Mobilier, aparatura birotica si alte active corporale							9.376
	71	01	30			Alte active fixe							
	84					(inclusiv reparatii capitale)	3.200	3.000	3.200	3.134	3.134		694
	85					PLATI EFECTUATE IN ANII PRECEDENTI SI RECUPERATE IN ANUL CURENT Titlul XIX PLATI EFECTUATE IN ANII PRECEDENTI SI RECUPERATE			-109.700	-110.242	-110.242		

Capi- tol	Sub- capi- tol	Pa- ra- graf	Gru- pa / Titlu	Ar- ti- col	Ali- ne- at	Denumire indicator	Credite de angajament	Credite bugetare		Angajamente legale	Plati efectuate	Angajamente legale de platit	Cheltuieli efective	
								initiale	definitive					
A						B	1	2	3	4	5	6	7=5-6	8
			85	01		IN ANUL CURENT								
						Plati efectuate in anii precedenti si recuperate in anul curent		-109.700	-110.242	-110.242	-110.242	-110.242		
			85	01	01	Plati efectuate in anii precedenti si recuperate in anul curent (SF)		-109.700	-110.242	-110.242	-110.242	-110.242		
6510			01			INVATAMANT		3.903.450	4.356.650	4.356.650	3.691.714	8.703	3.513.499	
			10			CHELTUIELI CURENTE		3.893.450	4.331.650	4.331.650	3.673.269	8.703	3.460.777	
			10	01		TITLUL I CHELTUIELI DE PERSONAL		456.000	583.000	583.000	518.981		507.946	
			10	01		Cheltuieli salariale in bani		365.000	455.000	455.000	422.234		413.162	
			10	01	01	Salarii de baza		175.000	206.000	206.000	198.665		192.569	
			10	01	10	Fond pentru posturi ocupate prin cumul		25.000	24.000	24.000	22.884		23.084	
			10	01	11	Fond aferent platii cu ora		165.000	224.000	224.000	200.651		197.475	
			10	01	13	Indemnizatii de delegare								
			10	03		Contributii		91.000	128.000	128.000	96.747		94.784	
			10	03	01	Contributii de asigurari sociale de stat		57.550	82.050	82.050	66.349		64.917	
			10	03	02	Contributii de asigurari de somaj		4.150	5.650	5.650	1.986		1.939	
			10	03	03	Contributii de asigurari sociale de sanatate		20.200	28.200	28.200	22.379		21.909	
			10	03	04	Contributii de asigurari pentru accidente de munca si boli profesionale		4.050	3.550	3.550	690		676	
			10	03	06	Contributii pentru concedii si indemnizatii		5.050	8.550	8.550	5.343		5.343	
			20			TITLUL II BUNURI SI SERVICII		3.437.450	3.748.650	3.748.650	3.154.288		2.952.831	
			20	01		Bunuri si servicii		577.950	647.250	647.250	468.600		480.137	
			20	01	01	Furnituri de birou		30.000	21.000	21.000	10.048		11.972	

Capi- tol	Sub- capi- tol	Pa- ra- graf	Gru- pa / Titlu	Ar- ti- col	Ali- ne- at	Denumire indicator	Credite de angajament	Credite bugetare		Angajamente legale	Plati efectuate	Angajamente legale de platit	Cheltuieli efective	
								initiale	definitive					
A						B	1	2	3	4	5	6	7=5-6	8
			20 01	02		Materiale pentru curatenie		15.000	15.000	15.000	4.358	4.358	4.359	
			20 01	03		Incalzit, iluminat si forta motrica		108.000	139.800	139.800	111.115	111.115	107.418	
			20 01	04		Apa, canal si salubritate		31.000	34.450	34.450	19.299	19.299	18.754	
			20 01	05		Carburanti si lubrifianti		9.000	10.000	10.000	4.331	4.331	4.799	
			20 01	07		Transport			1.000	1.000	580	580	580	
			20 01	08		Posta, telecomunicatii, radio, tv, internet		20.000	24.000	24.000	15.162	15.162	15.165	
			20 01	09		Materiale si prestari de servicii cu caracter functional		83.000	132.300	132.300	101.285	101.285	102.010	
			20 01	30		Alte bunuri si servicii pentru intretinere si functionare		281.950	269.700	269.700	202.719	202.422	215.100	
			20 02			Reparatii curente		72.000	70.000	70.000	44.554	44.554	44.554	
			20 03			Itirana		2.540.000	2.664.400	2.664.400	2.395.678	2.387.272	2.389.177	
			20 03	01		Hrana pentru oameni		2.540.000	2.664.400	2.664.400	2.395.678	2.387.272	2.389.177	
			20 05			Bunuri de natura obiectelor de inventar		214.500	336.800	336.800	241.596	241.596	28.409	
			20 05	03		Lenjerie si accesorii de pat		8.000	7.000	7.000	4.980	4.980	28.409	
			20 05	30		Alte obiecte de inventar		206.500	329.800	329.800	236.616	236.616	28.409	
			20 06			Deplasari, detasari, transferari		15.000	14.000	14.000	3.548	3.548	3.548	
			20 06	01		Deplasari interne, detasari, transferari		15.000	14.000	14.000	3.548	3.548	3.548	
			20 11			Carti, publicatii si materiale documentare		1.000	3.000	3.000	1.712	1.712	657	
			20 13			Pregatire profesionala		4.000	2.000	2.000	657	657	657	
			20 30			Alte cheltuieli		13.000	11.200	11.200	6.349	6.349	6.349	
			20 30	01		Reclama si publicitate		8.000	8.200	8.200	5.132	5.132	5.132	
			20 30	02		Protocol si reprezentare		2.000	1.000	1.000	402	402	402	
			20 30	30		Alte cheltuieli cu bunuri si servicii		3.000	2.000	2.000	815	815	815	

Capi- tol	Sub- capi- tol	Pa- ra- graf	Ar- ti- col	Ali- ne- at	Denumire indicator	Credite de angajament	Credite bugetare		Angajamente bugetare	Angajamente legale	Plati efectuate	Angajamente legale de platit	Cheltuieli efective
							initiale	definitive					
A					B	1	2	3	4	5	6	7=5-6	8
		70			CHELTUIELI DE CAPITAL		12.000	25.000	25.000	18.445	18.445	7=5-6	52.72
		71			TITLUL XIII ACTIVE NEFINANCIARE		12.000	25.000	25.000	18.445	18.445		52.72
		71	01		Active fixe		12.000	25.000	25.000	18.445	18.445		52.72
		71	01	02	Masini, echipamente si mijloace de transport		12.000	24.000	24.000	18.095	18.095		22.43
		71	01	03	Mobilier, aparatura birou si alte active corporale								
		71	01	30	Alte active fixe								15.03
					(inclusiv reparatii capitale)			1.000	1.000	350	350		15.25
6710					CULTURA, RECREERE SI RELIGIE	25.000	3.939.900	3.819.900	3.819.900	3.721.285	3.719.357	1.928	3.633.36
		01			CHELTUIELI CURENTE		3.914.900	3.794.900	3.794.900	3.699.167	3.697.239	1.928	3.631.38
		10			TITLUL I CHELTUIELI DE PERSONAL		3.290.000	3.145.000	3.145.000	3.094.344	3.094.344		3.183.12
		10	01		Cheltuieli salariale in bani		2.805.000	2.614.590	2.614.590	2.565.415	2.565.415		2.634.82
		10	01	01	Salarii de baza		2.270.000	1.936.610	1.936.610	1.936.606	1.936.606		2.008.56
		10	01	06	Alte sporuri		25.000	14.930	14.930	14.921	14.921		15.17
		10	01	10	Fond pentru posturi ocupate prin cumul		25.000	30.740	30.740	30.736	30.736		27.60
		10	01	12	Indemnizatii plătite unor persoane din afara unitatii		450.000	622.950	622.950	573.859	573.859		574.19
		10	01	13	Indemnizatii de delegare		25.000	4.300	4.300	4.233	4.233		4.23
		10	01	16	Alocatii pentru locuinte		10.000	5.060	5.060	5.060	5.060		5.06
		10	02		Cheltuieli salariale in natura			83.000	83.000	81.550	81.550		81.55
		10	02	06	Vouchere de vacanta			83.000	83.000	81.550	81.550		81.55
		10	03		Contributii		485.000	447.410	447.410	447.379	447.379		466.74
		10	03	01	Contributii de asigurari sociale de stat		330.000	313.580	313.580	313.577	313.577		324.37
		10	03	02	Contributii de asigurari de somaj		15.000	9.920	9.920	9.911	9.911		10.25

Capi- tol	Sub- capi- tol	Pa- ra- graf	Gru- pa / Titlu	Ar- ti- col	Ali- ne- at	Denumire indicator	Credite de angajament	Credite bugetare		Angajamente legale	Plati efectuate	Angajamente legale de platit	Cheltuieli efective
								2	3				
			A			B	1		4	5	6	7=5-6	8
			10	03	03	Contributii de asigurari sociale de sanatate		110.000	103.100	103.093	103.093		106.686
			10	03	04	Contributii de asigurari pentru accidente de munca si boli profesionale		10.000	7.730	7.724	7.724		7.988
			10	03	06	Contributii pentru concedii si indemnizatii		20.000	13.080	13.074	13.074		17.437
			20			TITLUL II BUNURI SI SERVICII		624.900	649.900	604.823	602.895	1.928	448.265
			20	01		Bunuri si servicii		499.900	500.900	462.469	462.165	304	400.990
			20	01	01	Furnituri de birou		26.000	15.000	13.781	13.781		9.944
			20	01	02	Materiale pentru curatenie		6.000	5.000	1.017	1.017		1.049
			20	01	03	Incalzit, iluminat si forta motrica		124.000	84.000	80.041	80.041	304	80.041
			20	01	04	Apa, canal si salubritate		10.000	11.000	9.769	9.769		8.742
			20	01	07	Transport		20.000	28.000	26.158	26.158		25.696
			20	01	08	Posta, telecomunicatii, radio, tv, internet		34.000	34.000	29.939	29.939		29.939
			20	01	09	Materiale si prestari de servicii cu caracter functional		60.000	90.000	88.703	88.703		55.195
			20	01	30	Alte bunuri si servicii pentru intretinere si functionare		219.900	233.900	213.061	213.061		190.384
			20	05		Bunuri de natura obiectelor de inventar		48.000	89.000	87.609	87.609		
			20	05	30	Alte obiecte de inventar		48.000	89.000	87.609	87.609		
			20	06		Deplasari, detasari, transferari		25.000	8.000	6.444	6.444		6.444
			20	06	01	Deplasari interne, detasari, transferari		15.000	4.000	2.643	2.643		2.643
			20	06	02	Deplasari in strainatate		10.000	4.000	3.801	3.801		3.801
			20	13		Pregatire profesionala		2.000	1.000	730	730		730
			20	30		Alte cheltuieli		50.000	51.000	47.571	45.947	1.624	40.101

Capi- tol	Sub- capi- tol	Pa- ra- graf	Ar- ti- col	Al- ne- at	Denumire indicator	Credite de angajament	Credite bugetare		Angajamente legale	Angajamente legale de platit	Cheltuieli efectuate	
							initiale	definitive				
A		B		1	2	3	4	5	6	7=5-6	8	
	20	05			Bunuri de natura obiectelor de inventar	5.690	5.690	5.690				999
	20	05	30		Alte obiecte de inventar	5.690	5.690	5.690				999

Conducatorul institutiei,



Conducatorul compartimentului
financiar-contabil

[Handwritten signature]

[Handwritten signature]

Capi- tol	Sub- capi- tol	Pa- ra- graf	Ar- ti- col	Ali- ne- at	Denumire indicator	Credite de angajament	Credite bugetare		Angajamente legale	Plati efectuate	Angajamente legale de platit	Cheltuieli efective	
							initiale	definitive					
A					B	1	2	3	4	5	6	7=5-6	8
5008					FONDURI EXTERNE NERAMBURSABILE								
	70				CHELTUIELI DE CAPITAL							97.797	
	71				TITLUL XIII ACTIVE NEFINANCIARE							97.797	
6508					INVATAMANT							97.797	
	70				CHELTUIELI DE CAPITAL							97.797	
	71				TITLUL XIII ACTIVE NEFINANCIARE							97.797	
	71	01			Active fixe							97.797	
	71	01	02		Masini, echipamente si mijloace de transport							97.797	
	71	01	03		Mobilier, aparatura birou si alte active corporale							71.769	
	71	01	30		Alte active fixe (inclusiv reparatii capitale)							25.315	



Conducătorul Institutiei,

Conducatorul compartimentului financiar-contabil

Handwritten signatures and initials.

Pag. 1 -lei-

Capi- tol	Sub- capi- tol	Pa- ra- graf	Gru- pa/ Titlu	Ar- ti- col	Ali- ne- at	Denumire indicator	Prevederi bugetare initiale	Prevederi bugetare definitive	Drepturi constatate			Incasari realizate	Stingeri pe alte cai decat incasari	Drepturi constatate de incasat
									Total, din care:	din anii precedenti	din anul curent			
						B	1	2	3=4+5	4	5	6	7	8=3-6-7
4107	02					ALTE OPERATIUNI FINANCIARE		10.000.000	9.138.039		9.138.039	9.138.039		
						Sume aferente creditelor interne		10.000.000	9.138.039		9.138.039	9.138.039		

Pag. 1 - lei-

Capi- tol	Sub- capi- tol	Pa- ra- graf	Pa- grup Titlu	Ar- ti- col	Al- ne- at	Denumire indicator	Credite de angajament	Credite bugetare		Angajamente bugetare	Angajamente legale	Plati efectuate	Angajamente legale de platit	Cheltuieli efective
								initiale	definitive					
A						B	1	2	3	4	5	6	7=5-6	8
5007						CREDITE INTERNE	10.000.000	10.000.000	10.000.000	8.966.277	8.966.277	8.966.277		8.966.277
6707						CULTURA, RECREERE SI RELIGIE	10.000.000	10.000.000	10.000.000	8.966.277	8.966.277	8.966.277		8.966.277
	05					Servicii recreative si sportive	10.000.000	10.000.000	10.000.000	8.966.277	8.966.277	8.966.277		8.966.277
						Intretinere gradini publice, parcuri								
						zone verzi, baze sportive si de agrement	10.000.000	10.000.000	10.000.000	8.966.277	8.966.277	8.966.277		8.966.277

Capi- tol	Sub- capi- tol	Pa- ra- graf	Gr- pa / Titlu	Ar- ti- col	Ali- ne- at	Denumire indicator	Credite de angajament	Credite bugetare		Angajamente bugetare	Angajamente legale	Plati efectuate	Angajamente legale de platit	Cheltuieli efective
								initiale	definitive					
A						B	1	2	3	4	5	6	7=5-6	8
5007						CREDITE INTERNE	10.000.000	10.000.000	10.000.000	8.966.277	8.966.277	8.966.277	7=5-6	8.966.277
	01					CHELTUIELI CURENTE	10.000.000	10.000.000	10.000.000	8.966.277	8.966.277	8.966.277		8.966.277
6707						TITLUL VII ALTE TRANSFERURI	10.000.000	10.000.000	10.000.000	8.966.277	8.966.277	8.966.277		8.966.277
						CULTURA, RECREERE SI RELIGIE	10.000.000	10.000.000	10.000.000	8.966.277	8.966.277	8.966.277		8.966.277
	01					CHELTUIELI CURENTE	10.000.000	10.000.000	10.000.000	8.966.277	8.966.277	8.966.277		8.966.277
	55					TITLUL VII ALTE TRANSFERURI	10.000.000	10.000.000	10.000.000	8.966.277	8.966.277	8.966.277		8.966.277
	55					A. Transferuri interne	10.000.000	10.000.000	10.000.000	8.966.277	8.966.277	8.966.277		8.966.277
	55					Transferuri din bugetul imprumuturilor	10.000.000	10.000.000	10.000.000	8.966.277	8.966.277	8.966.277		8.966.277
	67					pentru finantarea unor investitii publice	10.000.000	10.000.000	10.000.000	8.966.277	8.966.277	8.966.277		8.966.277
						de interes local	10.000.000	10.000.000	10.000.000	8.966.277	8.966.277	8.966.277		8.966.277

Conducatorul institutiei,



Conducatorul compartimentului
financiar-contabil

[Handwritten signature]

Tutoest
yer

CONTUL DE EXECUTIE AL BUGETULUI LOCAL - VENITURI
SECTIUNEA DE FUNCTIONARE
31.12.2017

ANEXA NR. 27

Capi- tot	Sub- ra- gra- fiu	Pa- pa- Titlu	Ar- ti- col	Ali- ne- at	Denumire indicator	Prevederi bugetare		Prevederi bugetare definitive	Drepturi constatate			Incasari realizate	Stingeri pe alte cai decat incasari	Drepturi constatate de incasat
						1	2		Total, din care:	din anii precedenti	din anul curent			
A						1	2	3=4+5	4	5	6	7	8-3-6-7	
B														
0001	02	TOTAL VENITURI-BUGET LOCAL				192.490.980	212.445.620	232.730.952	26.065.155	206.665.797	206.992.477	2.092.768	23.645.707	
0002		I. VENITURI CURENTE				192.013.980	211.968.620	232.414.720	26.065.155	206.349.565	206.676.245	2.092.768	23.645.707	
0003		A. VENITURI FISCALE				199.797.510	213.120.260	221.000.164	12.680.889	208.319.275	209.288.527	1.863.525	9.848.112	
0004		A1. IMPOZIT PE VENIT, PROFIT SI CASTIGURI DIN CAPITAL				67.149.000	67.259.000	64.514.618		64.514.618	64.514.618			
0005		A1.1 IMPOZIT PE VENIT, PROFIT SI CASTIGURI DIN CAPITAL DE LA PERSOANE JURIDICE				700.000	700.000	428.096		428.096	428.096			
0102	01	IMPOZIT PE PROFIT Impozit pe profit de la agentii economice				700.000	700.000	428.096		428.096	428.096			
0300	02	A1.2 IMPOZIT PE VENIT, PROFIT SI CASTIGURI DIN CAPITAL DE LA PERSOANE FIZICE				66.449.000	66.559.000	64.086.522		64.086.522	64.086.522			
0302	18	IMPOZIT PE VENIT Impozitul pe veniturile din transferul proprietatilor imobiliare din patrimoniul personal				1.006.000	1.006.000	298.426		298.426	298.426			
0402		COTE SI SUME DEFALCATE DIN IMPOZITUL PE VENIT				1.006.000	1.006.000	298.426		298.426	298.426			
01		Cote defalcate din impozitul pe venit				65.443.000	65.553.000	63.788.096		63.788.096	63.788.096			
04		Sume alocate din cotele defalcate din impozitul pe venit pentru echilibrarea bugetelor locale				64.336.000	64.336.000	62.571.356		62.571.356	62.571.356			
0700	02	A3 IMPOZITE SI TAXE PE PROPRIETATE				1.107.000	1.217.000	1.216.740		1.216.740	1.216.740			
0702	01	IMPOZITE SI TAXE PE PROPRIETATE Impozit si taxa pe cladiri				24.272.000	24.272.000	32.508.999	9.093.483	23.415.516	24.404.274	1.754.525	6.350.200	
						24.272.000	24.272.000	32.508.999	9.093.483	23.415.516	24.404.274	1.754.525	6.350.200	
						18.617.000	18.617.000	23.925.532	6.949.970	16.975.562	18.064.507	1.670.229	4.190.796	

Capi- tol	Sub- capi- tol	Pa- ra- gra- ful	Ar- ti- col	Ali- ne- at	Denumire indicator	Prevederi bugetare initiale	Prevederi bugetare definitive	Drepturi constatate			Incasari realizate	Stingeri pe alte cai decat incasari	Drepturi constatate de incasat
								Total, din care:	din anii precedenti	din anul curent			
A					B	1	2	3=4+5	4	5	6	7	8=3-6-7
1102	09				invatamantului particular sau confesional acreditat	602.000	602.000	602.000		602.000	602.000		
1202					ALTE IMPOZITE SI TAXE GENERALE PE BUNURI SI SERVICII								
	07				Taxe hoteliere			100.221	99.960	261	5.615		94.606
1502					TAXE PE SERVICII SPECIFICE	50.000	50.000	100.221	99.960	261	5.615		94.606
	01				Impozit pe spectacole	50.000	50.000	58.812	393	58.419	58.420		392
1602					TAXE PE UTILIZAREA BUNURILOR, AUTORIZAREA UTILIZARII BUNURILOR SAU PE DESFASURAREA DE ACTIVITATI	6.546.000	6.546.000	10.854.228	3.487.017	7.367.211	7.345.957		3.402.877
	02				Impozit pe mijloacele de transport	5.251.000	5.251.000	9.255.736	3.327.003	5.928.733	5.877.879		3.384.702
	01				Impozit pe mijloacele de transport detinute de persoane fizice*)	3.595.000	3.595.000	6.771.519	3.065.283	3.706.236	3.740.684		3.023.738
	02				Impozit pe mijloace de transport detinute persoane de juridice*)	1.656.000	1.656.000	2.484.217	261.720	2.222.497	2.137.195		260.964
03					Taxe si tarife pentru eliberarea de licente si autorizatii de functionare	1.023.000	1.023.000	1.265.829	111.432	1.154.397	1.175.188		87.498
50					Alte taxe pe utilizarea bunurilor, autorizarea utilizarii bunurilor sau pe desfasurare de activitati								
1800	02				A6. ALTE IMPOZITE SI TAXE FISCALE	272.000	272.000	332.663	48.582	284.081	292.890		30.677
1802					ALTE IMPOZITE SI TAXE FISCALE	39.000	39.000	339.108	36	339.072	335.465		37
	50				Alte impozite si taxe	39.000	39.000	339.108	36	339.072	335.465		37
2900	02				C. VENITURI NEFISCALE	39.000	39.000	339.108	36	339.072	335.465		37
3000					C1. VENITURI DIN PROPRIETATE:	-7.783.530	-1.151.640	11.414.556	13.384.266	-1.969.710	-2.612.282		13.797.595
	3002				VENITURI DIN PROPRIETATE	5.044.000	5.044.000	5.845.568	1.192.755	4.652.813	4.141.719		1.532.819
						5.044.000	5.044.000	5.845.568	1.192.755	4.652.813	4.141.719		1.532.819

Capi- tol	Sub- capi- tol	Pa- ra- gra- ful	Ar- ti- col	Ali- ne- at	Denumire indicator	Prevederi bugetare initiale	Prevederi bugetare definitive	Drepturi constatate			Incasari realizate	Stingeri pe alte cai decat incasari	Drepturi constatate de incasat
								Total, din care:	din anii precedenti	din anul curent			
A					B	1	2	3=4+5	4	5	6	7	8=3-6-7
3002	05	30			Venturi din concesiuni si inchirieri Alte venituri din concesiuni si inchirieri de catre institutiile publice	4.538.000	4.538.000	5.023.111	948.211	4.074.900	3.616.502	169.493	1.237.116
	08				Venturi din dividende	9.000	4.538.000	5.023.111	948.211	4.074.900	3.616.502	169.493	1.237.116
	02				Venturi din dividende de la alti platiatori	9.000	9.000	2.933		2.933			
	03				Dividende de la societatile si companiile nationale si societatile cu capital majoritar de stat		9.000						
3300	50				Alte venituri din proprietate	497.000	497.000	2.933		2.933	2.933		
3302	02				C2. VANZARI DE BUNURI SI SERVICII	-12.827.530	-6.195.640	819.524	2.44.544	574.980	522.284	1.537	295.703
					VENITURI DIN PRESTARI DE SERVICII SI ALTE ACTIVITATI	3.330.000	2.440.000	5.568.988	12.191.511	-6.622.523	-6.754.001	58.213	12.264.776
	08				Venturi din prestari de servicii	3.292.000	2.402.000	2.943.581	607.092	2.336.489	2.378.901		564.680
	12				Contributia persoanelor beneficiare ale cantinelor de ajutor social	2.000	2.000	2.351.451		2.351.451	2.351.451		
	28				Venturi din recuperarea cheltuielilor de judecata, imputatii si despagubiri			1.282		1.282	1.282		
3402					VENITURI DIN TAXE ADMINISTRATIVE, ELIBERARI PERMISE	36.000	36.000	590.848	607.092	-16.244	26.168		564.680
	02				Taxe extrajudiciare de timbru	682.000	682.000	415.194		415.194	415.194		
	50				Alte venituri din taxe administrative, eliberari permise	97.000	97.000	94.074		94.074	94.074		
3502					AMENZI, PENALITATI SI CONFISCARI	585.000	585.000	321.120		321.120	321.120		
	01				Venturi din amenzi si alte sanctiuni aplicate potrivit dispozitiilor legale	7.099.320	7.099.320	16.851.980	11.541.533	5.310.447	5.178.401	57.937	11.615.642
						6.740.320	6.740.320	16.625.708	11.540.417	5.085.291	4.952.129	57.937	11.615.642

Capi- tol	Sub- capi- tol	Pa- ra- gra- ful	Ar- ti- col	Ali- ne- at	Denumire indicator	Prevederi bugetare initiale	Prevederi bugetare definitive	Drepturi constatate		Incasari realizate	Stingeri pe alte cai decat incasari	Drepturi constatate de incasat	
								Total, din care:	din anii precedenti				din anul curent
A					B	1	2	3=4+5	4	5	6	7	8=3-6-7
3502	01	02			Venituri din amenzi si alte sanctiuni aplicate de catre alte institutii de specialitate	6.740.320	6.740.320	16.625.708	11.540.417	5.085.291	4.952.129	57.937	11.615.642
	02				Penalitati pentru nedepunere sau depunere cu intarziere declaratiei de impozite si taxe			1.116	1.116		1.116		
	50				Alte amenzi, penalitati si confiscari DIVERSE: VENITURI	359.000	359.000	225.156		225.156	225.156		
3602	01				Venituri din aplicarea prescriptiei extinctive	1.058.000	1.058.000	1.358.794	42.886	1.295.908	1.254.064	276	84.454
	01				Venituri din aplicarea prescriptiei extinctive			5.394		5.394	5.394		
	06				Taxe speciale	319.000	319.000	5.394		5.394	5.394		
	14				Venituri din recuperarea cheltuielilor efectuate in cursul procesului de executare silita			392.019		392.019	392.019		
	50				Alte venituri	31.000	31.000	103.007		103.007	43.554	46	59.407
3702					TRANSFERURI VOLUNTARE, ALTELE DECAT SUBVENTIILE	708.000	708.000	838.374	42.886	795.488	813.097	230	25.047
	01				Donatii si sponsorizari	-24.996.850	-17.474.960	-15.980.561		-15.980.561	-15.980.561		
	03				Varsaminte din sectiunea de functionare pentru finantarea sectiunii de dezvoltare a bugetului local(cu semnul minus)		187.420	187.422		187.422	187.422		
4100	02				IV. SUBVENTII	-24.996.850	-17.662.380	-16.167.983		-16.167.983	-16.167.983		
4200					SUBVENTII DE LA ALTE NIVELE ALE ADMINISTRATIEI PUBLICE	477.000	477.000	316.232		316.232	316.232		
						477.000	477.000	316.232		316.232	316.232		

Capi- to	Sub- capi- to	Pa- ra- to	Gru- pa/ Titlu	Ar- ti- col	Ali- ne- at	Denumire indicator	Prevederi bugetare initiale	Prevederi bugetare definitive	Drepturi constatate			Incasari realizate	Stingeri pe alte cai decat incasari	Drepturi constatate de incasat
									Total, din care:	din anii precedenti	din anul curent			
A						B	1	2	3=4+5	4	5	6	7	8=3-6-7
4202	34					SUBVENTII DE LA BUGETUL DE STAT Subventii pentru acordarea ajutorului pentru incalzirea locuintei cu lemne, carbuni, combustibili petrolieri	477.000	477.000	316.232		316.232	316.232		
	41					Subventii de la bugetul de stat pentru finantarea sanatatii	165.000	165.000	54.561		54.561	54.561		
							312.000	312.000	261.671		261.671	261.671		

Capi- fol	Sub- capi- fol	Pa- ra- graf	Gru- pa / Titlu	Ar- ti- col	Al- ne- at	Denumire indicator	Credite de angajament	Credite bugetare		Angajamente bugetare	Angajamente legale	Plati efectuate	Angajamente legale de platit	Cheltuieli efective
								initiale	definitive					
A						B	1	2	3	4	5	6	7=5-6	8
						Indemnizatii platite unor persoane din								
						afara unitatii		185.000	226.000	225.982	225.982	225.982	225.982	235.252
						Indemnizatii de delegare		13.000	3.000	2.504	2.504	2.504	2.504	2.504
						Alte drepturi salariale in bani		170.000	160.000	159.186	159.186	159.186	159.186	157.681
						Cheltueli salariale in natura			220.000	198.300	198.300	198.300	198.300	195.400
						Vouchere de vacanta			220.000	198.300	198.300	198.300	198.300	195.400
						Contributii		2.009.000	1.668.000	1.665.014	1.665.014	1.665.014	1.665.014	1.674.217
						Contributii de asigurari sociale de stat		1.410.000	1.158.900	1.158.821	1.158.821	1.158.821	1.158.821	1.176.608
						Contributii de asigurari de somaj		45.000	37.000	36.242	36.242	36.242	36.242	36.884
						Contributii de asigurari sociale de sanatate		464.000	381.000	380.597	380.597	380.597	380.597	386.378
						Contributii de asigurari pentru accidente de munca si boli profesionale		14.000	11.100	11.019	11.019	11.019	11.019	11.190
						Contributii pentru concedii si indemnizatii		76.000	80.000	78.335	78.335	78.335	78.335	63.157
						TITLUL II BUNURI SI SERVICII		2.111.240	1.834.740	1.669.052	1.598.628	1.470.168	128.460	1.491.900
						Bunuri si servicii		1.235.140	1.125.140	1.043.383	973.446	880.550	92.896	886.391
						Furnituri de birou		103.000	103.000	99.784	99.784	80.860	18.924	77.151
						Material pentru curatenie		4.500	4.500	4.493	4.493	2.459	2.034	2.208
						Incalziti, iluminat si forta motrica		190.400	190.400	190.400	153.088	148.301	4.787	157.664
						Apa, canal si salubritate		83.640	83.640	83.640	78.091	78.091		78.091
						Carburanti si lubrifianti		23.600	23.600	23.600	14.362	14.362		14.362
						Piese de schimb		3.000	3.000					
						Posta, telecomunicatii, radio, tv, internet		172.000	162.000	162.000	144.162	144.162		140.292

Capi- tol	Sub- pa- ra- graf	Gru- pa/ Titlu col	Ar- ti- col	Ali- ne- at	Denumire indicator	Credite de angajament	Credite bugetare		Angajamente bugetare	Angajamente legale	Plati efectuate	Angajamente legale de platit	Cheltuieli efective
							2	3					
A					B	1	2	3	4	5	6	7-5-6	8
					transport	503.510	613.110	503.510	502.778	502.778	361.225	141.553	83.083
	71	01	03		Mobilier, aparatura birotica si alte active corporale	39.570	52.000	39.570	39.456	39.456	23.748	15.708	1.427
	71	01	30		Alte active fixe (inclusiv reparatii capitale)	38.910	138.910	38.910	38.901	38.901		38.901	
6500	02				Partea III-a CHELTUIELI SOCIAL-CULTURALE	12.958.600	7.672.770	7.033.150	6.140.489	6.899.626	5.330.259	1.569.367	3.768.435
6502					INVATAMANT	9.242.410	2.111.220	2.593.210	1.847.728	2.644.613	1.578.500	1.066.113	801.393
	01				CHELTUIELI CURENTE								713
	56				TITLUL VIII PROIECTE CU FINANTARE DIN FONDURI EXTERNE NERAMBURSABILE (FEN) POSTADERARE								713
	56	01			Programe din Fondul European de Dezvoltare Regionala (FEDR)								713
	56	01	02		Finantarea externa nerambursabila	9.242.410	2.111.220	2.674.440	1.929.327	2.726.212	1.660.099	1.066.113	800.680
	70				CHELTUIELI DE CAPITAL	9.242.410	2.111.220	2.674.440	1.929.327	2.726.212	1.660.099	1.066.113	800.680
	71				TITLUL XIII ACTIVE NEFINANCIARE	9.242.410	2.111.220	2.674.440	1.929.327	2.726.212	1.660.099	1.066.113	800.680
	71	01			Active fixe	7.346.530	1.002.930	1.446.160	890.968	1.688.412	814.477	873.935	523.157
	71	01	01		Constructii								
	71	01	02		Masini, echipamente si mijloace de transport	190.020	13.000	190.020	188.653	188.096	175.915	12.181	97.812
	71	01	03		Mobilier, aparatura birotica si alte active corporale	938.290	120.290	270.690	257.519	257.517	247.519	9.998	60.384
	71	01	30		Alte active fixe (inclusiv reparatii capitale)	767.570	975.000	767.570	592.187	592.187	422.188	169.999	119.327
84					PLATI EFECTUATE IN ANII PRECEDENTI SI RECUPERATE IN ANUL CURENT			-81.230	-81.599	-81.599	-81.599		

Capi- tol	Sub- capi- tol	Pa- ra- graf	Gru- pa / Titlu	Ar- ti- col	Al- ne- at	Denumire indicator	Credite de angajament	Credite bugetare		Angajamente bugetare	Angajamente legale	Plati efectuate	Angajamente legale de platit	Cheltuieli efective
								2	3					
			A			B	1	2	3	4	5	6	7=5-6	8
			20			TITLUL II BUNURI SI SERVICII		1.120.000	1.065.400	1.064.833	935.272	916.553	18.719	832.594
			20	01		Bunuri si servicii		967.500	836.700	836.700	754.991	739.597	15.394	701.98
			20	01	01	Furnituri de birou		34.000	34.000	34.000	29.736	29.736		29.11
			20	01	02	Materiale pentru curatenie		1.000	1.000	1.000	530	530		530
			20	01	03	Incalzit, iluminat si forta motrica		120.000	125.000	125.000	98.908	89.370	9.538	86.55
			20	01	04	Apa, canal si salubritate		10.000	10.000	10.000	9.001	9.001		9.00
			20	01	05	Carburanti si lubrifianti		8.000	8.000	8.000	6.771	6.771		6.02
			20	01	06	Piese de schimb		5.000	5.000	5.000	3.482	3.482		3.48
			20	01	08	Posta, telecomunicatii, radio, tv, internet		328.000	203.000	203.000	189.169	189.169		186.27
			20	01	09	Materiale si prestari de servicii cu caracter functional		1.000	200	200	152	152		15
			20	01	30	Alte bunuri si servicii pentru intretinere si functionare		460.500	450.500	450.500	417.242	411.386	5.856	380.860
			20	02		Reparatii curente		20.000	20.000	20.000				
			20	05		Bunuri de natura obiectelor de inventar		42.500	82.500	82.500	40.914	37.827	3.087	17.185
			20	05	30	Alte obiecte de inventar		42.500	82.500	82.500	40.914	37.827	3.087	17.185
			20	06		Deplasari, detasari, transferari		5.000	1.000	1.000	980	889	91	980
			20	06	01	Deplasari interne, detasari, transferari		5.000	1.000	1.000	980	889	91	980
			20	11		Carti, publicatii si materiale documentare		1.000						
			20	13		Pregatire profesionala		5.000	5.000	5.000	810	810		810
			20	30		Alte cheltuieli		79.000	140.200	139.633	137.577	137.430	147	111.638
			20	30	03	Prime de asigurare non-viata		5.000	3.700	3.700	3.677	3.677		3.677
			20	30	09	Executarea silita a creantelor bugetare		5.000	500	500	444	444		444
			20	30	30	Alte cheltuieli cu bunuri si servicii		69.000	136.000	135.433	133.456	133.456	147	107.517

Capi- fol	Sub- capi- fol	Pa- ra- graf	Gru- pa / Titlu	Ar- ti- col	Al- ne- at	Denumire indicator	Credite de angajament	Credite bugetare		Angajamente bugetare	Angajamente legale	Plati efectuate	Angajamente legale de platit	Cheltuieli efective	
								initiale	definitive						
A						B	1	2	3	4	5	6	7=5-6	8	
		59				TITLUL XI ALTE CHELTUIELI		22.500	23.000	23.000	22.642	22.642		22.642	
		59	17			Despagubiri civile		22.500	23.000	23.000	22.642	22.642		22.642	
		84				PLATI EFECTUATE IN ANII PRECEDENTI SI RECUPERATE IN ANUL CURENT			-168.640	-170.719	-170.719	-170.719		-170.719	
		85				Titlul XIX PLATI EFECTUATE IN ANII PRECEDENTI SI RECUPERATE IN ANUL CURENT			-168.640	-170.719	-170.719	-170.719		-170.719	
		85	01			Plati efectuate in anii precedenti si recuperate in anul curent			-168.640	-170.719	-170.719	-170.719		-170.719	
		85	01	01		Plati efectuate in anii precedenti si recuperate in anul curent (SF)			-168.640	-170.719	-170.719	-170.719		-170.719	
5502						TRANZACTII PRIVIND DATORIA PUBLICA SI IMPRUMUTURI		230.300	210.500	209.236	207.596	207.596		207.596	219.311
		01				CHELTUIELI CURENTE		230.300	210.500	209.236	207.596	207.596		207.596	219.311
		20				TITLUL II BUNURI SI SERVICII		53.000	53.000	51.736	51.736	51.736		51.736	51.441
		20	24			Comisioane si alte costuri aferente imprumuturilor		53.000	53.000	51.736	51.736	51.736		51.736	51.441
		20	24	01		Comisioane si alte costuri aferente imprumuturilor externe			1.000	240	240	240		240	450
		20	24	02		Comisioane si alte costuri aferente imprumuturilor interne			52.000	51.496	51.496	51.496		51.496	50.992
		30				TITLUL III DOBANZI		177.300	157.500	157.500	155.860	155.860		155.860	167.873
		30	01			Dobanzi aferente datoriei publice interne		171.000	150.000	150.000	149.048	149.048		149.048	161.061
		30	01	01		Dobanzi aferente datoriei publice interne directe		171.000	150.000	150.000	149.048	149.048		149.048	161.061
		30	02			Dobanzi aferente datoriei publice									

Capi- tol	Sub- capi- tol	Pa- ra- graf	Pa- pa / Titlu	Ar- ti- col	Ali- ne- at	Denumire indicator	Credite de angajament	Credite bugetare		Angajamente legale	Plati efectuate	Angajamente legale de platit	Cheltuieli efective	
								initiale	definitive					
A						B	1	2	3	4	5	6	7=5-6	8
			30	02	01	externe		6.300	7.500	7.500	6.812	6.812	6.812	6.812
						Dobanzi, aferente datoriei publice								
						externe directe		6.300	7.500	7.500	6.812	6.812	6.812	6.812
6000	02					Partea II-a APARARE, ORDINE PUBLICA SI SIGURANTA NATIONALA		7.695.600	8.432.700	8.403.871	8.256.196	8.256.196	8.256.196	8.244.861
6102						ORDINE PUBLICA SI SIGURANTA NATIONALA		7.695.600	8.432.700	8.403.871	8.256.196	8.256.196	8.256.196	8.244.861
			01			CHELTUIELI CURENTE		7.695.600	8.432.700	8.403.871	8.256.196	8.256.196	8.256.196	8.244.861
			20			TITLUL II BUNURI SI SERVICII		188.000	149.000	120.171	119.241	119.241	119.241	107.911
			20	01		Bunuri si servicii		176.000	149.000	120.171	119.241	119.241	119.241	107.911
			20	01	03	Incalzit, iluminat si forta motrica		300	300	300	257	257	257	141
			20	01	08	Posta, telecomunicatii, radio, tv, internet		10.000	10.000	10.000	9.113	9.113	9.113	9.121
			20	01	30	Alte bunuri si servicii pentru intretinere si functionare		165.700	138.700	109.871	106.574	106.574	106.574	98.641
			20	05		Bunuri de natura obiectelor de inventar		12.000						
			20	05	30	Alte obiecte de inventar		12.000						
			51			TITLUL VI TRANSFERURI INTRE UNITATI ALE ADMINISTRATIEI PUBLICE		7.507.600	8.283.700	8.283.700	8.136.955	8.136.955	8.136.955	8.136.955
			51	01		Transferuri curente		7.507.600	8.283.700	8.283.700	8.136.955	8.136.955	8.136.955	8.136.955
			51	01	01	Transferuri catre institutiile publice		7.507.600	8.283.700	8.283.700	8.136.955	8.136.955	8.136.955	8.136.955
6500	02					Partea III-a CHELTUIELI SOCIAL-CULTURALE		126.972.390	145.812.650	145.479.310	142.247.396	205.743	133.893.310	
6502						INVATAMANT		89.037.500	102.690.800	102.609.650	100.957.205	72.390	101.317.795	
			01			CHELTUIELI CURENTE		89.037.500	102.690.800	102.681.683	100.956.848	72.390	101.317.795	
			10			TITLUL I CHELTUIELI DE PERSONAL		77.137.500	90.097.500	90.097.500	89.492.693		90.288.982	
			10	01		Cheeltueli salariale in bani		62.711.000	73.067.530	73.067.530	72.743.215		73.465.932	
			10	01	01	Salarii de baza		57.620.610	67.816.080	67.816.080	67.622.526		68.402.968	

Capi- tol	Sub- pa- ra- gra- f	Pa- ra- gra- ful	Ar- ti- col	Ali- ne- at	Denumire indicator	Credite de angajament	Credite bugetare		Angajamente bugetare	Angajamente legale	Plati efectuate	Angajamente legale de platit	Cheltuieli efective
							initiale	definitive					
A					B	1	2	3	4	5	6	7=5-6	8
	10	01	05		Sporuri pentru conditii de munca		714.830	599.980	599.980	541.714	541.714		504.77
	10	01	06		Alte sporuri		363.960	294.910	294.910	273.464	273.464		279.50
	10	01	10		Fond pentru posturi ocupate prin cumul		29.000	31.000	31.000	29.427	29.427		29.78
	10	01	11		Fond aferent platii cu ora		3.972.600	4.325.560	4.325.560	4.276.084	4.276.084		4.248.89
	10	01	30		Alte drepturi salariale in bani		10.000						
	10	02			Cheltuieli salariale in natura		200.000	200.000	200.000	181.156	181.156		181.15
	10	02	05		Transportul la si de la locul de munca		200.000	200.000	200.000	181.156	181.156		181.15
	10	03			Contributii		14.226.500	16.829.970	16.829.970	16.568.322	16.568.322		16.641.89
	10	03	01		Contributii de asigurari sociale de stat		9.588.010	11.648.850	11.648.850	11.581.739	11.581.739		11.701.89
	10	03	02		Contributii de asigurari de somaj		392.200	384.480	384.480	354.506	354.506		358.57
	10	03	03		Contributii de asigurari sociale de sanatate		3.244.220	3.822.410	3.822.410	3.779.260	3.779.260		3.827.64
	10	03	04		Contributii de asigurari pentru accidente de munca si boli profesionale		198.170	153.280	153.280	125.404	125.404		126.88
	10	03	06		Contributii pentru concedii si indemnizatii		803.900	820.950	820.950	727.413	727.413		626.88
	20				TITLUL II BUNURI SI SERVICII		9.327.000	10.665.260	10.583.733	9.732.248	9.659.858	72.390	9.224.52
	20	01			Bunuri si servicii		8.006.980	8.383.970	8.349.970	7.556.422	7.497.153	59.269	7.278.98
	20	01	01		Furnituri de birou		116.800	115.900	115.900	92.993	92.993		79.364
	20	01	02		Materiale pentru curatenie		246.680	226.400	226.400	198.665	198.665		187.202
	20	01	03		Incalziti, iluminat si forta motrice		4.196.110	3.676.290	3.642.290	3.363.233	3.324.137	39.096	3.290.200
	20	01	04		Apa, canal si salubritate		1.286.820	1.302.000	1.302.000	1.137.743	1.133.827	3.916	1.130.861
	20	01	05		Carburanti si lubrifianti		42.500	42.100	42.100	39.161	39.161		32.017
	20	01	06		Piese de schimb		2.000	11.000	11.000	8.990	8.990		8.990
	20	01	07		Transporti		19.000	94.710	94.710	87.735	87.735		87.735

Capi- tol	Sub- capi- tol	Pa- ra- graf	Gr- pa / Titlu	Ar- fi- col	Al- ne- at	Denumire indicator	Credite de angajament	Credite bugetare		Angajamente bugetare	Angajamente legale	Plati efectuate	Angajamente legale de platit	Cheltuieli efective
								initiale	definitive					
A						B	1	2	3	4	5	6	7=5-6	8
		20	01	08		Posta, telecomunicatii, radio, tv, internet		205.060	209.980	209.980	185.723	185.495	228	187.191
		20	01	09		Materiale si prestari de servicii cu caracter functional		262.250	394.340	394.340	342.417	342.417		312.390
		20	01	30		Alte bunuri si servicii pentru intretinere si functionare		1.629.760	2.311.250	2.311.250	2.099.762	2.083.733	16.029	1.963.030
		20	02			Reparatii curente		565.000	1.016.520	977.470	976.899	963.778	13.121	861.184
		20	05			Bunuri de natura obiectelor de inventar		181.700	527.940	519.463	507.503	507.503		372.301
		20	05	03		Lenjerie si accesorii de pat		4.000	4.000	4.000	3.955	3.955		372.301
		20	05	30		Alte obiecte de inventar		177.700	523.940	515.463	503.548	503.548		4.977
		20	06			Deplasari, detasari, transferari		4.000	6.000	6.000	4.977	4.977		4.977
		20	06	01		Deplasari interne, detasari, transferari		1.500	1.500	1.500	477	477		477
		20	06	02		Deplasari in strainatate		2.500	4.500	4.500	4.500	4.500		4.500
		20	11			Carti, publicatii si materiale documentare		2.000	1.000	1.000				
		20	13			Pregatire profesionala		131.720	117.830	117.830	107.182	107.182		106.932
		20	30			Alte cheltuieli		435.600	612.000	612.000	579.265	579.265		600.146
		20	30	03		Prime de asigurare non-viata		9.600	4.600	4.600	4.482	4.482		4.482
		20	30	04		Chirii		424.000	367.000	367.000	358.272	358.272		358.272
		20	30	30		Alte cheltuieli cu bunuri si servicii		2.000	240.400	240.400	216.511	216.511		237.592
		55				TITLUL VII ALTE TRANSFERURI		622.000	622.000	622.000	616.313	616.313		616.313
		55	01			A. Transferuri interne		622.000	622.000	622.000	616.313	616.313		616.313
		55	01	63		Finantarea invatamantului particular sau confesional acreditat		622.000	622.000	622.000	616.313	616.313		616.313
		57				TITLUL VIII ASISTENTA SOCIALA		1.411.000	1.089.030	1.089.030	947.521	947.521		947.521
		57	02			Ajutoare sociale		1.411.000	1.089.030	1.089.030	947.521	947.521		947.521

Capi- tol	Sub- capi- tol	Pa- ra- graf	Gru- pa / Titlu	Ar- ti- col	Ali- ne- at	Denumire indicator	Credite de angajament	Credite bugetare		Angajamente bugetare	Angajamente legale	Plati efectuate	Angajamente legale de platit	Cheltuieli efective
								2	3					
A						B	1	4	5	6	7=5-6	8		
						stat								
			10	03	02	Contributii de asigurari de somaj		466.160	351.160	351.160	335.066	335.066		341.151
			10	03	03	Contributii de asigurari sociale de sanatate		23.550	13.550	13.550	10.477	10.477		10.67
			10	03	04	Contributii de asigurari pentru accidente de munca si boli profesionale			116.760	116.760	108.957	108.957		110.971
			10	03	06	Contributii pentru concedii si indemnizatii		4.470	4.470	4.470	3.216	3.216		3.271
			20			TITLUL II BUNURI SI SERVICII		46.020	51.020	51.020	40.591	40.591		18.141
			20	01		Bunuri si servicii		70.000	107.000	107.000	62.157	61.616	541	62.881
			20	01	30	Alte bunuri si servicii pentru intretinere si functionare		39.000	49.000	49.000	33.709	33.168	541	33.601
			20	04		Medicamente si materiale sanitare		39.000	49.000	49.000	33.709	33.168	541	33.601
			20	04	01	Medicamente		30.000	45.000	45.000	18.559	18.559		16.321
			20	04	02	Materiale sanitare		22.000	27.000	27.000	11.140	11.140		11.140
			20	06		Deplasari, detasari, transferari		8.000	18.000	18.000	7.419	7.419		5.181
			20	06	01	Deplasari interne, detasari, transferari		1.000	1.000	1.000				
			20	30		Alte cheltuieli		1.000	1.000	1.000				
			20	30	30	Alte cheltuieli cu bunuri si servicii			12.000	12.000	9.889	9.889		12.963
			55			TITLUL VII ALTE TRANSFERURI			12.000	12.000	9.889	9.889		12.963
			55	01		A. Transferuri interne			8.060	8.060	8.054	8.054		8.054
			55	01	18	Alte transferuri curente interne			8.060	8.060	8.054	8.054		8.054
			84			PLATI EFECTUATE IN ANII PRECEDENTI SI RECUPERATE IN ANUL CURENT			8.060	8.060	8.054	8.054		8.054
			85			Titlul XIX PLATI EFECTUATE IN ANII PRECEDENTI SI RECUPERATE			-8.060	-8.054	-8.054	-8.054		8.054

Capi- tol	Sub- capi- tol	Pa- ra- graf	Gru- pa / Titlu	Ar- ti- col	Al- ne- at	Denumire indicator	Credite de angajament	Credite bugetare		Angajamente bugetare	Angajamente legale	Plati efectuate	Angajamente legale de platit	Cheltuieli efective
								initiale	definitive					
A						B	1	2	3	4	5	6	7=5-6	8
						IN ANUL CURENT								
						Plati efectuate in anii precedenti si recuperate in anul curent			-8.054	-8.054	-8.054	-8.054		
						Plati efectuate in anii precedenti si recuperate in anul curent (SF)			-8.060	-8.054	-8.054	-8.054		
6702			85	01	01	CULTURA, RECREERE SI RELIGIE		13.327.300	19.651.350	19.448.151	19.391.945	19.277.500	114.445	10.828.982
			01			CHELTUIELI CURENTE		10.906.300	11.354.960	11.151.770	11.095.564	10.981.119	114.445	10.828.982
			10			TITLUL I CHELTUIELI DE PERSONAL		691.000	672.000	672.000	667.914	667.914		691.380
			10	01		Cheltuieli salariale in bani		565.000	533.600	533.600	531.296	531.296		547.572
			10	01	01	Salarii de baza		486.000	461.600	461.600	460.916	460.916		481.207
			10	01	05	Sporuri pentru conditii de munca		72.000	64.000	64.000	63.139	63.139		60.382
			10	01	13	Indemnizatii de delegare		4.000	1.000	1.000	425	425		425
			10	01	30	Alte drepturi salariale in bani		3.000	7.000	7.000	6.816	6.816		5.560
			10	02		Cheltuieli salariale in natura			17.400	17.400	17.400	17.400		17.400
			10	02	06	Vouchere de vacanta			17.400	17.400	17.400	17.400		17.400
			10	03		Contributii		126.000	121.000	121.000	119.218	119.218		126.400
			10	03	01	Contributii de asigurari sociale de stat								
			10	03	02	Contributii de asigurari de somaj		87.000	84.000	84.000	83.654	83.654		86.220
			10	03	03	Contributii de asigurari sociale de sanatate		4.000	3.000	3.000	2.652	2.652		2.734
			10	03	04	Contributii de asigurari pentru accidente de munca si boli profesionale		29.000	28.000	28.000	27.605	27.605		28.451
			10	03	06	Contributii pentru concedii si indemnizatii		1.000	1.000	1.000	795	795		819
			20			TITLUL II BUNURI SI SERVICII		6.615.300	7.202.960	6.999.770	6.969.298	6.854.853	114.445	6.679.250

Capi- tol	Sub- gra- pa / Titlu graf	Ar- ti- col	Ali- ne- at	Denumire indicator	Credite de angajament	Credite bugetare		Angajamente bugetare	Angajamente legale	Plati efectuate	Angajamente legale de platit	Cheltuieli efective
						2	3					
A				B	1	2	3	4	5	6	7=5-6	8
	20 01			Bunuri si servicii		4.356.000	5.379.460	5.378.801	5.360.823	5.348.185	12.638	5.343.42
	20 01 01			Furnituri de birou		3.000	2.000	2.000	1.254	1.254		1.254
	20 01 02			Materiala pentru curatenie		1.000	1.000	1.000	950	950		950
	20 01 03			Incalziti, iluminat si forta motrica		63.000	71.800	71.800	60.406	48.166	12.240	47.166
	20 01 08			Posta, telecomunicatii, radio, tv, internet		19.000	19.000	19.000	18.655	18.655		18.655
	20 01 09			Materiala si prestari de servicii cu caracter functional		21.000	31.000	31.000	25.826	25.824	2	21.795
	20 01 30			Alte bunuri si servicii pentru intretinere si functionare		4.249.000	5.254.660	5.254.001	5.253.732	5.253.336	396	5.253.732
	20 02			Reparatii curente		30.000	30.860	30.635	30.482	27.001	3.481	3.254
	20 05			Bunuri de natura obiectelor de inventar		26.160	30.860	30.635	30.482	27.001	3.481	3.254
	20 05 30			Alte obiecte de inventar		26.160	30.860	30.635	30.482	27.001	3.481	3.254
	20 06			Deplasari, detasari, transferari		15.000	4.000	4.000	3.670	3.670		3.670
	20 06 01			Deplasari interne, detasari, transferari		5.000	4.000	4.000	3.670	3.670		3.670
	20 06 02			Deplasari in strainatate		10.000	4.000	4.000	3.670	3.670		3.670
	20 13			Pregatire profesionala		5.000						
	20 30			Alte cheltuieli		2.183.140	1.788.640	1.586.334	1.574.323	1.475.997	98.326	1.328.901
	20 30 01			Reclama si publicitate		1.000						
	20 30 30			Alte cheltuieli cu bunuri si servicii		2.182.140	1.788.640	1.586.334	1.574.323	1.475.997	98.326	1.328.901
	51			TITLUL VI TRANSFERURI INTRE UNITATI ALE ADMINISTRATIEI PUBLICE								
	51 01			Transferuri curente		3.600.000	3.480.000	3.480.000	3.458.352	3.458.352		3.458.352
	51 01 01			Transferuri catre institutiile publice		3.600.000	3.480.000	3.480.000	3.458.352	3.458.352		3.458.352
	79			OPERATIUNI FINANCIARE		3.600.000	3.480.000	3.480.000	3.458.352	3.458.352		3.458.352
	81			TITLUL XVII RAMBURSARI DE CREDITE		2.421.000	8.296.390	8.296.390	8.296.390	8.296.390		8.296.390
						2.421.000	8.296.390	8.296.390	8.296.390	8.296.390		8.296.390

Capi- tol	Sub- capi- tol	Pa- ra- gra- f	Gru- pa / Titlu	Ar- ti- col	Al- ne- at	Denumire indicator	Credite de angajament	Credite bugetare		Angajamente bugetare	Angajamente legale	Plati efectuate	Angajamente legale de platit	Cheltuieli efective
								initiale	definitive					
A						B	1	2	3	4	5	6	7=5-6	8
						stat		1.917.820	1.595.820	1.595.820	1.505.549	1.505.549		1.537.941
10	03	02				Contributii de asigurari de somaj		63.310	59.310	59.310	47.012	47.012		48.021
10	03	03				Contributii de asigurari sociale de sanatate		668.890	541.890	541.890	488.905	488.905		499.383
10	03	04				Contributii de asigurari pentru accidente de munca si boli profesionale		25.980	21.980	21.980	15.025	15.025		15.351
10	03	06				Contributii pentru concedii si indemnizatii		256.420	173.420	173.420	111.863	111.863		79.146
20	01					TITLUL II BUNURI SI SERVICII		2.039.630	2.364.740	2.316.026	1.902.590	1.884.223	18.367	1.749.542
20	01					Bunuri si servicii		1.577.410	1.906.520	1.858.820	1.474.331	1.456.188	18.143	1.374.885
20	01	01				Furnituri de birou		21.000	14.000	14.000	11.041	11.041		11.005
20	01	02				Materiale pentru curatenie		16.000	16.000	16.000	11.160	10.973	187	10.868
20	01	03				Incalziti, iluminat si forta motrica		232.410	235.410	235.353	184.783	184.783		172.891
20	01	04				Apa, canal si salubritate		62.000	61.000	61.000	51.114	51.114		47.641
20	01	05				Carburanti si lubrifianti		9.000	7.000	7.000	5.321	5.321		5.321
20	01	08				Posta, telecomunicatii, radio, tv, internet		30.000	29.000	29.000	24.396	24.396		25.045
20	01	30				Alte bunuri si servicii pentru intretinere si functionare		1.207.000	1.544.110	1.496.467	1.186.516	1.168.560	17.956	1.102.114
20	02					Reparatii curente		56.270	44.270	43.262	38.268	38.268		10.326
20	04					Medicamente si materiale sanitare		10.000	1.000	1.000	988	988		988
20	04	01				Medicamente		5.000	1.000	1.000	988	988		988
20	04	02				Materiale sanitare		5.000	1.000	1.000	988	988		988
20	05					Bunuri de natura obiectelor de inventar		28.950	28.950	28.944	20.104	20.104		17.999
20	05	30				Alte obiecte de inventar		28.950	28.950	28.944	20.104	20.104		17.999
20	06					Deplasari, detasari, transferari		2.300	2.300	2.300	953	953		888

Capi- tol	Sub- capi- tol	Pa- ra- graf	Gru- pa / Titlu col	Ali- ne- at	Denumire indicator	Credite de angajament	Credite bugetare		Angajamente bugetare	Angajamente legale	Plati efectuate	Angajamente legale de platit	Cheltuieli efective
							initiale	definitive					
A			B			1	2	3	4	5	6	7=5-6	8
	20	06	01		Deplasari interne, detasari, transferari		2.300	2.300	2.300	953	953		88
	20	13			Pregatire profesionala		2.500	2.500	2.500	560	560		56
	20	14			Protectia muncii			5.000	5.000	4.100	4.100		4.10
	20	30			Alte cheltuieli		362.200	374.200	374.200	363.286	363.062	224	339,79
	20	30	03		Prime de asigurare non-viata		8.000	3.000	3.000	1.175	1.175		1.17
	20	30	04		Chirii		5.200	5.200	5.200	4.482	4.482		4.43
	20	30	30		Alte cheltuieli cu bunuri si servicii								
	55				TITLUL VII ALTE TRANSFERURI		349.000	366.000	366.000	357.629	357.405	224	334,18
	55	01			A. Transferuri interne			77.350	77.350	77.349	77.349		77,34
	55	01	18		Alte transferuri curente interne			77.350	77.350	77.349	77.349		77,34
	57				TITLUL VIII ASISTENTA SOCIALA			77.350	77.350	77.349	77.349		77,34
	57	02			Ajutoare sociale		6.144.960	5.849.960	5.849.960	5.397.523	5.397.523		5.438,47
	57	02	01		Ajutoare sociale in numerar		6.144.960	5.849.960	5.849.960	5.397.523	5.397.523		5.438,47
	57	02	04		Tichete cadou acordate pentru cheltuieli sociale		6.020.960	5.765.960	5.765.960	5.314.903	5.314.903		5.386,15
	59				TITLUL XI ALTE CHELTUIELI		124.000	84.000	84.000	82.620	82.620		52,32
	59	17			Despagubiri civile		7.000	7.000	7.000	6.654	6.654		6,65
	84				PLATI EFECTUATE IN ANII PRECEDENTI SI RECUPERATE IN ANUL CURENT			7.000	7.000	6.654	6.654		6,65
	85				Titlul XIX PLATI EFECTUATE IN ANII PRECEDENTI SI RECUPERATE IN ANUL CURENT			-127.550	-127.833	-127.833	-127.833		
	85	01			PLATI efectuate in anii precedenti si recuperate in anul curent			-127.550	-127.833	-127.833	-127.833		
	85	01	01		Plati efectuate in anii precedenti si recuperate in anul curent (SF)			-127.550	-127.833	-127.833	-127.833		

Capi- tol	Sub- capi- tol	Pa- ra- graf	Gru- pa / Titlu	Ar- ti- col	Al- ne- at	Denumire indicator	Credite de angajament	Credite bugetare		Angajamente bugetare	Angajamente legale	Plati efectuate	Angajamente legale de platit	Cheltuieli efective
								initiale	definitive					
A						B	1	2	3	4	5	6	7=5-6	8
7000	02					Partea IV-a SERVICII SI DEZVOLTARE PUBLICA, LOCUINTE, MEDIU SI APE								
7002						LOCUINTE, SERVICII SI DEZVOLTARE PUBLICA CHELTUIELI CURENTE		24.301.150	26.083.180	25.707.971	25.249.998	23.371.192	1.878.806	22.322.42-
		01				TITLUL I CHELTUIELI DE PERSONAL		14.737.790	13.526.350	13.209.473	12.786.259	12.662.124	124.135	12.083.94-
		10				Cheltuieli salariale in bani		13.059.790	11.858.740	11.541.863	11.119.565	10.995.430	124.135	12.083.94-
		10	01			Salarii de baza		3.540.000	3.320.000	3.320.000	3.289.990	3.289.990		3.354.53-
		10	01	01		Sporuri pentru conditii de munca		2.879.000	2.614.000	2.614.000	2.605.752	2.605.752		2.660.01-
		10	01	05		Alte sporuri		2.626.000	2.387.000	2.387.000	2.385.735	2.385.735		2.434.58-
		10	01	06		Indemnizatii de delegare		235.000	205.000	205.000	201.069	201.069		204.50-
		10	01	13		Cheltuieli salariale in natura		17.000	21.000	21.000	18.455	18.455		20.42-
		10	02			Vouchere de vacanta		1.000	1.000	1.000	493	493		49-
		10	02	06		Contributii			100.000	100.000	98.300	98.300		98.30-
		10	03			Contributii de asigurari sociale de stat		661.000	606.000	606.000	585.938	585.938		596.22-
		10	03	01		Contributii de asigurari de somaj		457.000	416.000	416.000	409.938	409.938		418.65-
		10	03	02		Contributii de asigurari sociale de sanatate		15.000	15.000	15.000	12.973	12.973		13.24-
		10	03	03		Contributii de asigurari pentru accidente de munca si boli profesionale		150.000	140.000	140.000	134.900	134.900		137.75-
		10	03	04		Contributii pentru concedii si indemnizatii		7.000	7.000	7.000	3.903	3.903		3.98-
		20				TITLUL II BUNURI SI SERVICII		32.000	28.000	28.000	24.224	24.224		22.575
		20	01			Bunuri si servicii		8.387.790	7.406.740	7.362.327	6.970.396	6.846.261	124.135	7.870.229
		20	01	01		Furnituri de birou		5.894.430	5.318.650	5.287.155	5.025.192	4.942.032	83.160	4.966.888
		20	01	02		Material pentru curatenie		3.000	5.000	5.000	1.882	1.882		869
								2.000	4.000	4.000	2.080	2.080		2.080

Capi- tol	Sub- capi- tol	Pa- ra- graf	Gr- pa / Titlu	Ar- ti- col	Al- ne- at	Denumire indicator	Credite de angajament	Credite bugetare		Angajamente bugetare	Angajamente legale	Plati efectuate	Angajamente legale de platit	Cheltuieli efective
								2 initiale	3 definitive					
A						B	1	2	3	4	5	6	7=5-6	8
	20	01	03			Incalzit, iluminat si forta motrica		310.000	260.000	260.000	216.278	197.276	19.002	209.81
	20	01	04			Apa, canal si salubritate		252.000	86.000	86.000	42.434	42.434		40.9
	20	01	05			Carburanti si lubrifianti		83.000	63.000	63.000	46.457	46.457		47.3
	20	01	08			Posta, telecomunicatii, radio, tv, intenet		80.000	70.000	70.000	57.331	55.786	1.545	57.3
	20	01	09			Materiale si prestari de servicii cu caracter functional		4.217.290	4.033.630	4.023.749	3.960.651	3.904.926	55.725	3.836.3
	20	01	30			Alte bunuri si servicii pentru intretinere si functionare		947.140	797.020	775.406	698.079	691.191	6.888	772.15
	20	02				Reparatii curente		1.935.960	1.565.790	1.552.881	1.509.980	1.482.075	27.905	1.348.12
	20	05				Bunuri de natura obiectelor de inventar		203.400	184.300	184.291	152.466	139.396	13.070	1.288.24
	20	05	30			Alte obiecte de inventar		203.400	184.300	184.291	152.466	139.396	13.070	1.288.24
	20	06				Deplasari, detasari, transferari		30.000	65.000	65.000	46.255	46.255		46.25
	20	06	01			Deplasari interne, detasari, transferari		30.000	65.000	65.000	46.255	46.255		46.25
	20	11				Carti, publicatii si materiale documentare		4.000	4.000	4.000				
	20	13				Pregatire profesionala		10.000	17.000	17.000	14.729	14.729		14.72
	20	14				Protectia muncii		1.000	1.000	1.000				
	20	30				Alte cheltuieli		309.000	251.000	251.000	221.774	221.774		205.99
	20	30	04			Chirii		293.000	223.000	223.000	197.887	197.887		179.88
	20	30	30			Alte cheltuieli cu bunuri si servicii		16.000	28.000	28.000	23.887	23.887		26.10
	55					TITLUL VII ALTE TRANSFERURI		1.125.000	852.536	852.536	852.536	852.536		852.53
	55	01				A. Transferuri interne		1.125.000	852.536	852.536	852.536	852.536		852.53
	55	01	18			Alte transferuri curente interne		1.125.000	852.536	852.536	852.536	852.536		852.53
	59					TITLUL XI ALTE CHELTUIELI		7.000	7.000	7.000	6.643	6.643		6.64
	59	17				Despagubiri civile		7.000	7.000	7.000	6.643	6.643		6.64

Capi- tol	Sub- pa- ra- graf	Ar- ti- col	Ali- ne- at	Denumire indicator	Credite de angajament	Credite bugetare		Angajamente bugetare	Angajamente legale	Plati efectuate	Angajamente legale de platit	Cheltuieli efective
						initiale	definitive					
A				B	I	2	3	4	5	6	7=5-6	8
	79			OPERATIUNI FINANCIARE		1.678.000	1.678.000	1.678.000	1.677.084	1.677.084		
	81			TITLUL XVII RAMBURSARI DE CREDITE		1.678.000	1.678.000	1.678.000	1.677.084	1.677.084		
	81	01		Rambursari de credite externe		1.678.000	1.678.000	1.678.000	1.677.084	1.677.084		
	81	01	05	Rambursari de credite aferente datoriei publice externe locale		1.678.000	1.678.000	1.678.000	1.677.084	1.677.084		
	84			PLATI EFECTUATE IN ANII PRECEDENTI SI RECUPERATE IN ANUL CURENT			-10.390	-10.390	-10.390	-10.390		
	85			Titlul XIX PLATI EFECTUATE IN ANII PRECEDENTI SI RECUPERATE IN ANUL CURENT			-10.390	-10.390	-10.390	-10.390		
	85	01		Plati efectuate in anii precedenti si recuperate in anul curent			-10.390	-10.390	-10.390	-10.390		
	85	01	01	Plati efectuate in anii precedenti si recuperate in anul curent (SF)			-10.390	-10.390	-10.390	-10.390		
7402				PROTECTIA MEDIULUI		9.563.360	12.556.830	12.498.498	12.463.739	10.709.068	1.754.671	10.238.480
	01			CHELTUIELI CURENTE		9.092.360	12.085.830	12.027.498	11.993.151	10.238.480	1.754.671	10.238.480
	20			TITLUL II BUNURI SI SERVICII		9.092.360	12.085.830	12.027.498	11.993.151	10.238.480	1.754.671	10.238.480
	20	01		Bunuri si servicii		9.092.360	12.002.830	11.944.505	11.910.158	10.155.487	1.754.671	10.155.487
	20	01	04	Apa, canal si salubritate		8.018.360	10.892.110	10.842.774	10.808.427	9.103.661	1.704.766	9.103.661
	20	01	30	Alte bunuri si servicii pentru intretinere si functionare		1.074.000	1.110.720	1.101.731	1.101.731	1.051.826	49.905	1.051.826
	20	02		Reparatii curente			83.000	82.993	82.993	82.993		82.993
	79			OPERATIUNI FINANCIARE		471.000	471.000	471.000	470.588	470.588		
	81			TITLUL XVII RAMBURSARI DE CREDITE		471.000	471.000	471.000	470.588	470.588		
	81	02		Rambursari de credite interne		471.000	471.000	471.000	470.588	470.588		
	81	02	05	Rambursari de credite aferente datoriei		471.000	471.000	471.000	470.588	470.588		

Capi- tol	Sub- capi- tol	Pa- ra- graf	Gru- pa / Titlu	Ar- ti- col	Al- ne- at	Denumire indicator	Credite de angajament	Credite bugetare		Angajamente bugetare	Angajamente legale	Plati efectuate	Angajamente legale de platit	Cheltuieli efective						
								initiale	definitive											
A		B		1		2		3		4		5		6		7=5-6		8		
8000	02					publice interne locale		471.000	471.000	471.000	470.588	470.588								
8002						Partea V-a ACTIUNI ECONOMICE ACTIUNI GENERALE ECONOMICE, SIDE MUNCA		12.269.800	13.618.260	13.609.213	13.607.569	13.594.865	12.704							12.624.301
			01			CHELTUIELI CURENTE														150
			20			TITLUL II BUNURI SI SERVICII														150
			20	05		Bunuri de natura obiectelor de inventar														150
			20	05	30	Alte obiecte de inventar														150
8402						TRANSPORTURI														150
			01			CHELTUIELI CURENTE		12.269.800	13.618.260	13.609.213	13.607.569	13.594.865	12.704							12.624.351
			20			TITLUL II BUNURI SI SERVICII														12.624.351
			20	01		Bunuri si servicii		6.869.800	7.935.260	7.926.213	7.924.973	7.912.269	12.704							7.302.145
			20	01	05	Carburanti si lubrifianti		1.140.370	1.256.890	1.253.334	1.252.094	1.252.094								1.215.652
			20	01	30	Alte bunuri si servicii pentru intretinere si functionare		6.000	6.000	6.000	4.760	4.760								4.760
			20	02		Reparatii curente		1.134.370	1.250.890	1.247.334	1.247.334	1.247.334								1.210.892
			20	05		Bunuri de natura obiectelor de inventar		5.695.730	6.644.780	6.639.291	6.639.291	6.639.291								6.086.493
			20	05	30	Alte obiecte de inventar		33.700	33.590	33.588	33.588	20.884	12.704							
			40			TITLUL IV SUBVENTII		33.700	33.590	33.588	33.588	20.884	12.704							
			40	03		Subventii pentru acoperirea diferentelor de pret si tarif		5.400.000	5.683.000	5.683.000	5.682.596	5.682.596								5.322.206
9902	96					excedent/deficit sect funct		5.400.000	5.683.000	5.683.000	5.682.596	5.682.596								5.322.206

Conducatorul institutiei,



Conducatorul compartimentului
financiar-contabil

Stoel

**CONTUL DE EXECUTIE AL INSTITUTIILOR PUBLICE FINANTATE
DIN VENITURI PROPRII SI SUBVENTII DIN BUGETUL LOCAL - VENITURI
SECTIUNEA DE FUNCTIONARE**

Pag. 1 -lei-

Capi-Sub- tol 0001 0002 2900 3000 3010 05 09 50 3300 3310 05 08 14 19 50 3410	Pa- ra- gra- ful de titlu	Ar- ti- col at	Denumire indicator	Prevederi bugetare		Drepturi constatate din anii precedenti	din anul curent	Incasari realizate	Stingeri pe alte cai decat incasari	Drepturi constatate de incasat
				initiale	definitive					
			B							
			TOTAL. VENITURI-VENTURI PROPRII, SUBVENTII	15.117.600	16.211.900	422.165	15.523.959	15.680.819	69.083	196.222
			I. VENITURI CURENTE	4.010.000	4.448.200	422.165	3.928.652	4.085.512	69.083	196.222
			C. VENITURI NEFISCALE	4.010.000	4.448.200	422.165	3.928.652	4.085.512	69.083	196.222
			C1. VENITURI DIN PROPRIETATE	155.000	183.200	133.081	130.955	132.028		1.053
			VENITURI DIN PROPRIETATE	155.000	183.200	133.081	130.955	132.028		1.053
			Venituri din concesiuni si inchirieri	92.000	182.000	131.431	129.305	130.378		1.053
			Alte venituri din concesiuni si inchirieri de catre institutiile publice							
			Venituri din utilizarea pasunilor comunale	92.000	182.000	131.431	129.305	130.378		1.053
			Alte venituri din proprietate	65.000	1.200	1.650	1.650	1.650		
			C2. VANZARI DE BUNURI SI SERVICII	3.855.000	4.265.000	4.217.736	3.797.697	3.953.484	69.083	195.169
			VENITURI DIN PRESTARI DE SERVICII SI ALTE ACTIVITATI	3.778.000	4.201.000	4.217.736	3.797.697	3.953.484	69.083	195.169
			Taxe si alte venituri in invatamant	530.000	748.000	11.723	730.956	730.956	35.903	124.021
			Venituri din prestari de servicii			6.683			11.723	
			Contributia elevilor si studentilor pentru internate, camine si cantine							6.602
			Venituri din serbari si spectacole scolare manifestari culturale, artistice si sportive	2.831.000	2.921.500	16.767	2.775.653	2.768.665		23.755
			Alte venituri din prestari de servicii si alte activitati	290.000	282.000	45.480	230.396	231.076		44.800
			VENITURI DIN TAXE ADMINISTRATIVE, ELIBERARI PERMISE	127.000	249.500	232.346	189.164	159.302	24.180	48.864
				100.000	100.000	33.180	169.064	99.884	33.180	69.180

Capi- tol	Sub- capi- tol	Pa- ra- gra- ful	Ar- ti- col	Ali- ne- at	Denumire indicator	Prevederi bugetare initiale	Prevederi bugetare definitive	Drepturi constatate			Incasari realizate	Stingeri pe alte cai decat incasari	Drepturi constatate de incasat
								Total, din care:	din anii precedenti	din anul curent			
A					B	1	2	3=4+5	4	5	6	7	8=3-6-7
3410	50				Alte venituri din taxe administrative, eliberari permise	100.000	100.000	202.244	33.180	169.064	99.884	33.180	69.180
3610	32				DIVERSE VENITURI	40.000	40.000	37.592	263.024	-225.432	35.624		1.968
					Sume provenite din finantarea bugetara a anilor precedenti				262.995	-262.995			
					Sume provenite din finantarea bugetara a anilor precedenti, aferente sectiunii de functionare				262.995	-262.995			
3710	50				Alte venituri	40.000	40.000	37.592	29	37.563	35.624		1.968
					TRANSFERRURI VOLUNTARE, ALTELE DECAT SUBVENTIILE	-63.000	-76.000	-72.084		-72.084			
					Varsaminte din sectiunea de functionare pentru finantarea sectiunii de dezvoltare a bugetului local	-63.000	-76.000	-72.084		-72.084			
4100	10				IV. SUBVENTII	11.107.600	11.763.700	11.595.307		11.595.307	11.595.307		
4310					SUBVENTII DE LA ALTE ADMINISTRATII	11.107.600	11.763.700	11.595.307		11.595.307	11.595.307		
					Subventii pentru institutiile publice	11.107.600	11.763.700	11.595.307		11.595.307	11.595.307		

DETALIEREA CHELTUIELILOR
 INSTITUTIIL PUBLICE FINANTATE DIN VENITURI PROPRII
 SI SUBVENTII DIN BUGETUL LOCAL
 SECTIUNEA DE FUNCTIONARE
 31.12.2017

Capi- tol	Sub- capitol	Pa- ra- graf	Ar- ti- col	Aii- ne- at	Denumire indicator	Credite de angajament	Credite bugetare		Angajamente bugetare	Angajamente legale	Plati efectuate	Angajamente legale de platit	Pag. 1 - lei
							initiale	definitive					
					B	1	2	3	4	5	6	7=5-6	8
5010					TOTAL CHELTUIELI DIN VENITURI PROPRII SI SUBVENTII		15.671.800	16.766.100	16.643.099	15.673.444	15.635.535	37.909	15.235.27
	01				CHELTUIELI CURENTE		15.671.800	16.894.170	16.771.718	15.802.063	15.764.154	37.909	15.235.27
	10				TITLUL I CHELTUIELI DE PERSONAL		10.632.000	11.369.100	11.369.100	11.236.968	11.236.968		11.325.67.
	20				TITLUL II BUNURI SI SERVICII		5.039.800	5.525.070	5.402.618	4.565.095	4.527.186	37.909	3.909.591
	84				PLATI EFECTUATE IN ANII PRECEDENTI SI RECUPERATE IN ANUL CURENT			-128.070	-128.619	-128.619	-128.619		
	85				Titlul XIX PLATI EFECTUATE IN ANII PRECEDENTI SI RECUPERATE IN ANUL CURENT			-128.070	-128.619	-128.619	-128.619		
5110					AUTORITATI PUBLICE SI ACTIUNI EXTERNE PLATI EFECTUATE IN ANII PRECEDENTI SI RECUPERATE IN ANUL CURENT			-18.370	-18.377	-18.377	-18.377		
	84				Titlul XIX PLATI EFECTUATE IN ANII PRECEDENTI SI RECUPERATE IN ANUL CURENT			-18.370	-18.377	-18.377	-18.377		
	85				Plati efectuate in anii precedenti si recuperate in anul curent			-18.370	-18.377	-18.377	-18.377		
	85			01	Plati efectuate in anii precedenti si recuperate in anul curent (SF)			-18.370	-18.377	-18.377	-18.377		
5410					ALTE SERVICII PUBLICE GENERALE CHELTUIELI CURENTE		152.760	152.760	152.760	93.253	83.691	9.562	93.292
	01				TITLUL II BUNURI SI SERVICII		152.760	152.760	152.760	93.253	83.691	9.562	93.292
	20				Bunuri si servicii		107.260	107.260	107.260	90.096	80.534	9.562	89.920
	20			01	Furnituri de birou		15.000	15.000	15.000	14.585	14.585		14.406
	20			01 02	Materiale pentru curatenie		2.500	2.500	2.500	1.918	1.918		1.918

Capi- tol	Sub- capi- tol	Pa- ra- gra- ful	Gru- pa / titlu	Ar- ti- col	Ali- ne- at	Denumire indicator	Credite de angajament	Credite bugetare		Angajamente bugetare	Angajamente legale	Plati efectuate	Angajamente legale de platit	Pag. 2 - lei-	Cheltuieli efective
								initiale	definitive						
A						B	1	2	3	4	5	6	7=5-6	8	
	20	01	04			Apa, canal si salubritate		3.000	3.000	3.000	743	743			743
	20	01	08			Posta, telecomunicatii, radio, tv, internet		4.900	4.900	4.900	351	351			351
	20	01	30			Alte bunuri si servicii pentru intretinere si functionare		81.860	81.860	81.860	72.499	62.937	9.562		72.499
	20	05				Bunuri de natura obiectelor de inventar		9.000	9.000	9.000	2.347	2.347			2.347
	20	05	30			Alte obiecte de inventar		9.000	9.000	9.000	2.347	2.347			2.347
	20	06				Deplasari, detasari, transferari		20.000	20.000	20.000					
	20	06	01			Deplasari interne, detasari, transferari		20.000	20.000	20.000					
	20	13				Pregatire profesionala		15.000	15.000	15.000	810	810			810
	20	30				Alte cheltuieli		1.500	1.500	1.500					
	20	30	03			Prime de asigurare non-viata		1.500	1.500	1.500					
6110						ORDINE PUBLICA SI SIGURANTA NATIONALA		7.484.600	8.279.070	8.278.528	8.156.608	8.138.892	17.716		8.009.124
	01					CHELTUIELI CURENTE		7.484.600	8.388.770	8.388.770	8.266.850	8.249.134	17.716		8.009.124
	10					TITLUL I CHELTUIELI DE PERSONAL		6.886.000	7.641.100	7.641.100	7.623.643	7.623.643			7.634.606
	10	01				Cheltuieli salariale in bani		5.168.000	5.293.750	5.293.750	5.290.790	5.290.790			5.524.287
	10	01	01			Salarii de baza		4.374.000	4.512.000	4.512.000	4.510.159	4.510.159			4.713.329
	10	01	05			Sporuri pentru conditii de munca		648.000	600.000	600.000	599.490	599.490			619.720
	10	01	13			Indemnizatii de delegare		6.000	500	500	102	102			102
	10	01	30			Alte drepturi salariale in bani		140.000	181.250	181.250	181.039	181.039			190.936
	10	02				Cheltuieli salariale in natura		550.000	1.166.600	1.166.600	1.166.326	1.166.326			857.192
	10	02	02			Norme de hrana		550.000	966.500	966.500	966.226	966.226			857.192
	10	02	06			Vouchere de vacanta			200.100	200.100	200.100	200.100			
	10	03				Contributii		1.168.000	1.180.750	1.180.750	1.166.527	1.166.527			1.253.127
	10	03	01			Contributii de asigurari sociale de stat		817.000	789.000	789.000	788.840	788.840			876.966

Pag. 3 - lei-

Capi- tol	Sub- capi- tol	Pa- ra- graf	Gru- pa / Titlu	Ar- ti- col	Ab- ne- at	Denumire indicator	Credite de angajament	Credite bugetare		Angajamente bugetare	Angajamente legale	Plati efectuate	Angajamente legale de platit	Cheltuieli efective
								initiale	definitive					
A						B	1	2	3	4	5	6	7=5-6	8
			10	03	02	Contributii de asigurari de somaj		26.000	25.000	25.000	24.846	24.846		27.605
			10	03	03	Contributii de asigurari sociale de sanatate		268.000	258.500	258.500	258.385	258.385		287.124
			10	03	04	Contributii de asigurari pentru accidente de munca si boli profesionale		14.000	13.250	13.250	13.040	13.040		14.492
			10	03	06	Contributii pentru concedii si indemnizatii		43.000	95.000	95.000	81.416	81.416		46.936
			20			TITLUL II BUNURI SI SERVICII		598.600	747.670	747.670	643.207	623.491	17.716	374.518
			20	01		Bunuri si servicii		298.600	305.920	305.920	248.418	240.642	7.776	222.970
			20	01	01	Furnituri de birou		17.000	15.000	15.000	10.978	10.978		10.421
			20	01	02	Material pentru curatenie		2.000	2.000	2.000	1.953	1.953		1.953
			20	01	03	Incalzit, iluminat si forta motrica		48.000	55.000	55.000	34.677	34.677		29.655
			20	01	04	Apa, canal si salubritate		11.000	11.000	11.000	9.278	9.038	240	9.037
			20	01	05	Carburanti si lubrifianti		84.000	81.000	81.000	73.447	70.054	3.393	68.603
			20	01	06	Piese de schimb		10.000	5.000	5.000	1.940	1.940		1.970
			20	01	07	Transport		5.000	5.000	5.000	3.370	3.370		3.370
			20	01	08	Posta, telecomunicatii, radio, tv, internet		51.000	67.370	67.370	61.682	59.126	2.556	58.844
			20	01	09	Material si prestari de servicii cu caracter functional		17.600	14.550	14.550	5.919	5.788	131	5.669
			20	01	30	Alte bunuri si servicii pentru intretinere si functionare		53.000	50.000	50.000	45.174	43.718	1.456	33.448
			20	02		Reparatii curente		45.000	66.000	66.000	57.427	57.427		54.660
			20	05		Bunuri de natura obiectelor de inventar		135.000	208.750	208.750	197.124	189.184	7.940	3.664
			20	05	01	Uniforme si echipament		95.000	133.000	133.000	126.348	119.958	6.390	
			20	05	30	Alte obiecte de inventar		40.000	75.750	75.750	70.776	69.226	1.550	3.664

Capi- toi	Sub- capi- toi	Pa- ra- graf	Gru- pa / Titlu	Ar- ti- col	Ali- ne- at	Denumire indicator	Credite de angajament	Credite bugetare		Angajamente legale	Plati efectuate	Angajamente legale de platit	Cheltuieli efective	
								initiale	definitive					
A						B	1	2	3	4	5	6	7=5-6	8
			20	06		Deplasari, detasari, transferari		10.000	7.000	7.000	6.912	6.912	6.912	6.912
			20	06	01	Deplasari interne, detasari, transferari		10.000	7.000	7.000	6.912	6.912	6.912	6.912
			20	11		Carti, publicatii si materiale documentare		1.000						
			20	13		Pregatire profesionala		10.000	7.000	7.000	6.250	6.250	6.250	6.250
			20	14		Protectia muncii		12.000	7.000	7.000	6.900	6.900	6.900	6.900
			20	15		Munite, furnituri si armament de natura activelor fixe pentru armata		8.000	46.000	46.000	45.837	45.837	45.837	45.837
			20	30		Alte cheltuieli		79.000	100.000	100.000	74.339	74.339	74.339	74.339
			20	30	03	Prime de asigurare non-viata		30.000	30.000	30.000	11.381	11.381	11.381	11.381
			20	30	30	Alte cheltuieli cu bunuri si servicii		49.000	70.000	70.000	62.958	62.958	62.958	62.958
			84			PLATI EFECTUATE IN ANII PRECEDENTI SI RECUPERATE IN ANUL CURENT								2.000
			85			Titlul XIX PLATI EFECTUATE IN ANII PRECEDENTI SI RECUPERATE IN ANUL CURENT								2.000
			85	01		Plati efectuate in anii precedenti si recuperate in anul curent (SF)								
			85	01	01	Plati efectuate in anii precedenti si recuperate in anul curent (SF)								
6510						INVATAMANT		3.893.450	-109.700	-109.700	-110.242	-110.242	-110.242	-110.242
			01			CHELTUIELI CURENTE		3.893.450	4.331.650	4.331.650	3.681.972	3.681.972	3.681.972	3.681.972
			10			TITLUL I CHELTUIELI DE PERSONAL		456.000	583.000	583.000	518.981	518.981	518.981	518.981
			10	01		Cheltuieli salariale in bani		365.000	455.000	455.000	422.234	422.234	422.234	422.234
			10	01	01	Salarii de baza		175.000	206.000	206.000	198.665	198.665	198.665	198.665
			10	01	10	Fond pentru posturi ocupate prin curmul		25.000	24.000	24.000	22.884	22.884	22.884	22.884
														8.703
														8.703
														3.460.777
														3.460.777
														507.946
														413.162
														192.369
														23.084

Capi- tol	Sub- capi- tol	Pa- ra- graf	Gru- pa / Titlu	Ar- ti- col	Al- at	Denumire indicator	Credite de angajament	Credite bugetare		Angajamente legale	Plati efectuate	Angajamente legale de platit	Cheltuieli efective	
								initiale	definitive					
A						B	1	2	3	4	5	6	7=5-6	8
			10 01 11			Fond aferent platit cu ora		165.000	224.000	224.000	200.651	200.651	197.47	
			10 01 13			Indemnitzatii de delegare		1.000	1.000	1.000	34	34	3	
			10 03			Contributii		91.000	128.000	128.000	96.747	96.747	94.78	
			10 03 01			Contributii de asigurari sociale de stat		57.550	82.050	82.050	66.349	66.349	64.91	
			10 03 02			Contributii de asigurari de somaj		4.150	5.650	5.650	1.986	1.986	1.93	
			10 03 03			Contributii de asigurari sociale de sanatate		20.200	28.200	28.200	22.379	22.379	21.90	
			10 03 04			Contributii de asigurari pentru accidente de munca si boli profesionale		4.050	3.550	3.550	690	690	67	
			10 03 06			Contributii pentru concedii si indemnitzatii		5.050	8.550	8.550	5.343	5.343	5.34	
			20			TITLUL II BUNURI SI SERVICII		3.437.450	3.748.650	3.748.650	3.162.991	3.162.991	2.932.83	
			20 01			Bunuri si servicii		577.950	647.250	647.250	468.897	468.600	480.13	
			20 01 01			Furnituri de birou		30.000	21.000	21.000	10.048	10.048	11.97	
			20 01 02			Materiale pentru curatenie		15.000	15.000	15.000	4.358	4.358	4.35	
			20 01 03			Incalzit, iluminat si forta motrica		108.000	139.800	139.800	111.115	111.115	107.41	
			20 01 04			Apa, canal si salubritate		31.000	34.450	34.450	19.299	19.299	18.73	
			20 01 05			Carburanti si lubrifianti		9.000	10.000	10.000	4.331	4.331	4.79	
			20 01 07			Transport		1.000	1.000	1.000	580	580	58	
			20 01 08			Posta, telecomunicatii, radio, tv, internet		20.000	24.000	24.000	15.162	15.162	15.16	
			20 01 09			Materiale si prestari de servicii cu caracter functional		83.000	132.300	132.300	101.285	101.285	102.01	
			20 01 30			Alte bunuri si servicii pentru intretinere si functionare		281.950	269.700	269.700	202.719	202.422	215.10	

Capi- tol	Sub- capi- tol	Pa- ra- graf	Gru- pa / Titlu	Ar- ti- col	Ab- ne- at	Denumire indicator	Credite de angajament	Credite bugetare		Angajamente bugetare	Angajamente legale	Plati efectuate	Angajamente legale de platit	Cheltuieli efective
								2	3					
						B	1	2	3	4	5	6	7=5-6	8
			A											
			20 02			Reparatii curente		72.000	70.000	70.000	44.554	44.554		44.554
			20 03			Hrana		2.540.000	2.664.400	2.664.400	2.395.678	2.387.272	8.406	2.389.177
			20 03 01			Hrana pentru oameni		2.540.000	2.664.400	2.664.400	2.395.678	2.387.272	8.406	2.389.177
			20 05			Bunuri de natura obiectelor de inventar		214.500	336.800	336.800	241.596	241.596		28.409
			20 05 03			Lenjerie si accesorii de pat		8.000	7.000	7.000	4.980	4.980		28.409
			20 05 30			Alte obiecte de inventar		206.500	329.800	329.800	236.616	236.616		28.409
			20 06			Deplasari, detasari, transferari		15.000	14.000	14.000	3.548	3.548		3.548
			20 06 01			Deplasari interne, detasari, transferari		15.000	14.000	14.000	3.548	3.548		3.548
			20 11			Carti, publicatii si materiale documentare		1.000	3.000	3.000	1.712	1.712		657
			20 13			Pregatire profesionala		4.000	2.000	2.000	657	657		6.349
			20 30			Alte cheltuieli		13.000	11.200	11.200	6.349	6.349		5.132
			20 30 01			Reclama si publicitate		8.000	8.200	8.200	5.132	5.132		402
			20 30 02			Protocol si reprezentare		2.000	1.000	1.000	402	402		815
			20 30 30			Alte cheltuieli cu bunuri si servicii		3.000	2.000	2.000	815	815		815
6710			01			CULTURA, RECREERE SI RELIGIE		3.914.900	3.794.900	3.794.900	3.699.167	3.697.239	1.928	3.631.386
			10			CHELTUIELI CURENTE		3.914.900	3.794.900	3.794.900	3.699.167	3.697.239	1.928	3.631.386
			10 01			TITLUL I CHELTUIELI DE PERSONAL		3.290.000	3.145.000	3.145.000	3.094.344	3.094.344		3.183.121
			10 01 01			Cheltuieli salariale in bani		2.805.000	2.614.590	2.614.590	2.565.415	2.565.415		2.654.829
			10 01 01			Salarii de baza		2.270.000	1.936.610	1.936.610	1.936.606	1.936.606		2.008.563
			10 01 06			Alte sporuri		25.000	14.930	14.930	14.921	14.921		15.179
			10 01 10			Fond pentru posturi ocupate prin cumul		25.000	30.740	30.740	30.736	30.736		27.602
			10 01 12			Indemnizatii platite unor persoane din afara unitatii								
			10 01 13			Indemnizatii de delegare		450.000	622.950	622.950	573.859	573.859		574.192
			10 01 16			Alocatii pentru locuinte		25.000	4.300	4.300	4.233	4.233		4.233
								10.000	5.060	5.060	5.060	5.060		5.060

Capi- tol	Sub- capi- tol	Pa- ra- graf	Gru- pa / Titlu	Ar- ti- col	Al- ne- at	Denumire indicator	Credite de angajament	Credite bugetare		Angajamente bugetare	Angajamente legale	Plati efectuate	Angajamente legale de platit	Cheltuieli efective
								initiale	definitive					
A						B	1	2	3	4	5	6	7=5-6	8
			10 02			Cheltuieli salariale in natura			83.000	83.000	81.550	81.550		81.550
			10 02	06		Vouchere de vacanta			83.000	83.000	81.550	81.550		81.550
			10 03			Contributii		485.000	447.410	447.410	447.379	447.379		466.742
			10 03	01		Contributii de asigurari sociale de stat		330.000	313.580	313.580	313.577	313.577		324.374
			10 03	02		Contributii de asigurari de somaj		15.000	9.920	9.920	9.911	9.911		10.257
			10 03	03		Contributii de asigurari sociale de sanatate		110.000	103.100	103.100	103.093	103.093		106.686
			10 03	04		Contributii de asigurari pentru accidente de munca si boli profesionale		10.000	7.730	7.730	7.724	7.724		7.988
			10 03	06		Contributii pentru concedii si indemnizatii		20.000	13.080	13.080	13.074	13.074		17.437
			20			TITLUL II BUNURI SI SERVICII		624.900	649.900	649.900	604.823	602.895	1.928	448.265
			20 01			Bunuri si servicii		499.900	500.900	500.900	462.469	462.165	304	400.990
			20 01	01		Furnituri de birou		26.000	15.000	15.000	13.781	13.781		9.944
			20 01	02		Materiale pentru curatenie		6.000	5.000	5.000	1.017	1.017		1.049
			20 01	03		Incalzit, iluminat si forta motrica		124.000	84.000	84.000	80.041	79.737	304	80.041
			20 01	04		Apa, canal si salubritate		10.000	11.000	11.000	9.769	9.769		8.742
			20 01	07		Transport		20.000	28.000	28.000	26.158	26.158		25.696
			20 01	08		Posta, telecomunicatii, radio, tv, internet		34.000	34.000	34.000	29.939	29.939		29.939
			20 01	09		Materiale si prestari de servicii cu caracter functional		60.000	90.000	90.000	88.703	88.703		55.195
			20 01	30		Alte bunuri si servicii pentru intretinere si functionare		219.900	233.900	233.900	213.061	213.061		190.384
			20 05			Bunuri de natura obiectelor de inventar		48.000	89.000	89.000	87.609	87.609		

Capi- tol	Sub- capi- tol	Pa- ra- graf	Gru- pa / Titlu col	Ar- ti- col	Ali- ne- at	Denumire indicator	Credite de angajament	Credite bugetare			Angajamente legale	Plati efectuate	Angajamente legale de platit	Cheltuieli efective
								2	3	4				
						B	1	2	3	4	5	6	7=5-6	8
						A								
			20	05	30	Alte obiecte de inventar		48.000	89.000	89.000	87.609	87.609		
			20	06		Deplasari, detasari, transferari		25.000	8.000	8.000	6.444	6.444		
			20	06	01	Deplasari interne, detasari, transferari		15.000	4.000	4.000	2.643	2.643		
			20	06	02	Deplasari in strainatate		10.000	4.000	4.000	3.801	3.801		
			20	13		Pregatire profesionala		2.000	1.000	1.000	730	730		
			20	30		Alte cheltuieli		50.000	51.000	51.000	47.571	47.571	1.624	
			20	30	04	Chirii			1.000	1.000	400	400		
			20	30	30	Alte cheltuieli cu bunuri si servicii		50.000	50.000	50.000	47.171	47.171		
6810			01			ASIGURARI SI ASISTENTA SOCIALA		41.050	41.050	41.050	32.372	32.372		
			20			CHELTUIELI CURENTE		41.050	41.050	41.050	32.372	32.372		
			20	03		TITLUL II BUNURI SI SERVICII		41.050	41.050	41.050	32.372	32.372		
			20	03	03	Hrana		41.050	41.050	41.050	32.372	32.372		
			20	03	01	Hrana pentru oameni		41.050	41.050	41.050	32.372	32.372		
8310						AGRICULTURA, SILVICULTURA, SI VANATOARE		179.350	179.350	179.350	28.449	28.449		
			01			CHELTUIELI CURENTE		179.350	179.350	179.350	28.449	28.449		
			20			TITLUL II BUNURI SI SERVICII		179.350	179.350	179.350	28.449	28.449		
			20	01		Bunuri si servicii		179.350	179.350	179.350	28.449	28.449		
			20	01	30	Alte bunuri si servicii pentru intretinere si functionare		179.350	179.350	179.350	28.449	28.449		
8710			01			ALTE ACTIUNI ECONOMICE		5.690	5.690	5.690	5.690	5.690		
			20			CHELTUIELI CURENTE		5.690	5.690	5.690	5.690	5.690		
			20	05		TITLUL II BUNURI SI SERVICII		5.690	5.690	5.690	5.690	5.690		
			20	05	30	Bunuri de natura obiectelor de inventar		5.690	5.690	5.690	5.690	5.690		
9910			20	05	30	Alte obiecte de inventar		5.690	5.690	5.690	5.690	5.690		
						excedenti/deficit sect funct		-554.200	-554.200	-554.200				

Ordonatorul



Ministerul Educatiei si Cercetarii

Cheltuieli de platit

11.11.17

CONTUL DE EXECUTIE AL BUGETULUI LOCAL - VENITURI
SECTIUNEA DE DEZVOLTARE
31.12.2017

ANEXA NR. 29.

Pag. 1 -lei-

Capi- tol	Sub- capi- tol	Pa- ra- gra- ful	Ar- ti- col	Ali- ne- at	Denumire indicator	Prevederi bugetare initiale	Prevederi bugetare definitive	Drepturi constatate			Incasari realizate	Singeri pe alte cai decat incasari	Drepturi constatate de incasat
								Total, din care:	din anii precedenti	din anul curent			
A					B	1	2	3=4+5	4	5	6	7	8=3-6-7
0001	02				TOTAL VENITURI-BUGET LOCAL	31.117.010	24.812.460	18.584.776	18.584.776	18.584.776	18.334.269		8=3-6-7
0002					I. VENITURI CURENTE	26.480.530	18.862.120	16.798.936	16.798.936	16.798.936	16.548.429		250.507
2900					C. VENITURI NEFISCALE	26.480.530	18.862.120	16.798.936	16.798.936	16.798.936	16.548.429		250.507
3300					C2. VANZARI DE BUNURI SI SERVICII	26.480.530	18.862.120	16.798.936	16.798.936	16.798.936	16.548.429		250.507
3602					DIVERSE VENITURI	1.483.680	1.199.740	630.953	630.953	630.953	380.446		250.507
23					Taxa de reabilitare termica	124.000	124.000	387.029	387.029	387.029	136.522		250.507
31					Contributia asociatiei de proprietari pentru lucrarile de reabilitare termica	1.359.680	1.075.740	243.924	243.924	243.924	243.924		250.507
3702					TRANSFERURI VOLUNTARE, ALTELE DECAT SUBVENTIILE	24.996.850	17.662.380	16.167.983	16.167.983	16.167.983	16.167.983		250.507
04					Varsaminte din sectiunea de functionare	24.996.850	17.662.380	16.167.983	16.167.983	16.167.983	16.167.983		250.507
3900	02				II. VENITURI DIN CAPITAL								
3902	01				VENITURI DIN VALORIFICAREA UNOR BUNURI								
					Venituri din valorificarea unor bunuri ale institutiilor publice								
03					Venituri din vanzarea locuintelor construite din fondurile statului								
07					Venituri din vanzarea unor bunuri aparținând domeniului privat al statului sau al unitatilor administrativ- teritoriale		32.700	36.971	36.971	36.971	36.971		
4100	02				IV. SUBVENTII								
4200					SUBVENTII DE LA ALTE NIVELE ALE ADMINISTRATIEI PUBLICE	4.636.480	5.136.480	805.557	805.557	805.557	805.557		
4202					SUBVENTII DE LA BUGETUL DE STAT Subventii pentru reabilitarea termica	4.636.480	5.136.480	805.557	805.557	805.557	805.557		
	12					4.636.480	5.136.480	805.557	805.557	805.557	805.557		

Capi- tol	Sub- capi- tol	Pa- ra- gra- ful	Ar- ti- col	Ali- ne- at	Denumire indicator	Prevederi bugetare initiale	Prevederi bugetare definitive	Drepturi constatate			Incasari realizate	Stingeri pe alte cai decat incasari	Drepturi constatate de incasat
								Total, din care:	din anii precedenti	din anul curent			
A					B	1	2	3=4+5	4	5	6	7	8=3-6-7
4202	12				a cladirilor de locuit	1.322.300	1.322.300	327.204		327.204	327.204		
	20				Subventii de la bugetul de stat catre bugetele locale necesare sustinerii derularii proiectelor finantate din fonduri externe nerambursabile(FEN) postaderare			-659.246		-659.246	-659.246		
	65				Finantarea Programului National de Dezvoltare Locala	3.314.180	3.814.180	1.137.599		1.137.599	1.137.599		
4502					SUME PRIMITE DE LA UE/ALTI DONATORI IN CONTUL PLATILOR EFECTUATE SI PREFINANTARI								
	01				Fondul european de Dezvoltare Regionala			-88		-88	-88		
				02	Sume primite in contul platilor efectuate in anii anteriori			-88		-88	-88		
								-88		-88	-88		

Capi- tol	Sub- capi- tol	Pa- ra- graf	Gru- pa/ Titlu col	Ali- ne- at	Denumire indicator	Credite de angajament	Credite bugetare		Angajamente bugetare	Angajamente legale	Plati efectuate	Angajamente legale de platit	Cheltuieli efective	
							initiale	definitive						
A					B	1	2	3	4	5	6	7=5-6	8	
			84		PLATI EFECTUATE IN ANII PRECEDENTI SI RECUPERATE IN ANUL CURENT			-48.270	-48.274	-48.274	-48.274			
			85		Titlul XIX PLATI EFECTUATE IN ANII PRECEDENTI SI RECUPERATE IN ANUL CURENT			-48.270	-48.274	-48.274	-48.274			
			85	01	Plati efectuate in anii precedenti si recuperate in anul curent			-48.270	-48.274	-48.274	-48.274			
			85	01	02	Plati efectuate in anii precedenti si recuperate in anul curent (SD)			-48.274	-48.274	-48.274			
5402			70		ALTE SERVICII PUBLICE GENERALE	195.460	577.700	195.460	146.392	146.392	50.291	96.101	180.990	
			71		CHELTUIELI DE CAPITAL	195.460	577.700	195.460	146.392	146.392	50.291	96.101	180.990	
			71	01	TITLUL XIII ACTIVE NEFINANCIARE	195.460	577.700	195.460	146.392	146.392	50.291	96.101	180.990	
			71	01	Active fixe	195.460	577.700	195.460	146.392	146.392	50.291	96.101	180.990	
			71	01	02	Masini, echipamente si mijloace de transport	29.450		29.450	29.449		29.449	67.657	
			71	01	03	Mobilier, aparatura birou si alte active corporale	166.010	357.700	166.010	116.943	116.943	50.291	66.652	62.577
			71	01	30	Alte active fixe (inclusiv reparatii capitale)		220.000						50.756
6000	02				Partea II-a APARARE, ORDINE PUBLICA SI SIGURANTA NATIONALA	581.990	804.020	581.990	581.135	581.135	384.973	196.162	84.510	
6102					ORDINE PUBLICA SI SIGURANTA NATIONALA	581.990	804.020	581.990	581.135	581.135	384.973	196.162	84.510	
			70		CHELTUIELI DE CAPITAL	581.990	804.020	581.990	581.135	581.135	384.973	196.162	84.510	
			71		TITLUL XIII ACTIVE NEFINANCIARE	581.990	804.020	581.990	581.135	581.135	384.973	196.162	84.510	
			71	01	Active fixe	581.990	804.020	581.990	581.135	581.135	384.973	196.162	84.510	
			71	01	02	Masini, echipamente si mijloace de	581.990	804.020	581.990	581.135	384.973	196.162	84.510	

Capi- tol	Sub- capi- tol	Pa- ra- graf	Gru- pa / Titlu	Ar- ti- col	Ali- ne- at	Denumire indicator	Credite de angajament	Credite bugetare		Angajamente bugetare	Angajamente legale	Plati efectuate	Angajamente legale de platit	Cheltuieli efective
								initiale	definitive					
A						B	1	2	3	4	5	6	7=5-6	8
						transport	503.510	613.110	503.510	502.778	502.778	361.225	141.553	83.083
	71	01	03			Mobilier, aparatura birotica si alte active corporale	39.570	52.000	39.570	39.456	39.456	23.748	15.708	1.427
	71	01	30			Alte active fixe (inclusiv reparatii capitale)	38.910	138.910	38.910	38.901	38.901		38.901	
6500	02					Partea III-a CHELTUIELI SOCIAL-CULTURALE	12.785.800	7.672.770	7.033.150	6.140.489	6.899.626	5.330.259	1.569.367	3.768.435
6502						INVATAMANT	9.069.610	2.111.220	2.593.210	1.847.728	2.644.613	1.578.500	1.066.113	801.393
	01					CHELTUIELI CURENTE								713
	56					TITLUL VIII PROIECTE CU FINANTARE DIN FONDURI EXTERNE NERAMBURSABILE (FEN)								
						POSTADERARE								
	56	01				Programe din Fondul European de Dezvoltare Regionala (FEDR)								
	56	01	02			Finantarea externa nerambursabila	9.069.610	2.111.220	2.674.440	1.929.327	2.726.212	1.660.099	1.066.113	800.680
	70					CHELTUIELI DE CAPITAL	9.069.610	2.111.220	2.674.440	1.929.327	2.726.212	1.660.099	1.066.113	800.680
	71					TITLUL XIII ACTIVE NEFINANCIARE	9.069.610	2.111.220	2.674.440	1.929.327	2.726.212	1.660.099	1.066.113	800.630
	71	01				Active fixe	7.346.530	1.002.930	1.446.160	890.968	1.688.412	814.477	873.935	523.157
	71	01	01			Constructii								
	71	01	02			Masini, echipamente si mijloace de transport	40.020	13.000	190.020	188.653	188.096	175.915	12.181	971.812
	71	01	03			Mobilier, aparatura birotica si alte active corporale	915.490	120.290	270.690	257.519	257.517	247.519	9.998	60.384
	71	01	30			Alte active fixe (inclusiv reparatii capitale)	767.570	975.000	767.570	592.187	592.187	422.188	169.999	119.327
	84					PLATI EFECTUATE IN ANII PRECEDENTI SI RECUPERATE IN ANUL CURENT			-81.230	-81.599	-81.599	-81.599		

Capi- tol	Sub- capi- tol	Pa- ra- graf	Gru- pa / Titlu	Ar- ti- col	Al- ne- at	Denumire indicator	Credite de angajament	Credite bugetare		Angajamente bugetare	Angajamente legale	Plati efectuate	Angajamente legale de platit	Cheltuieli efective
								initiale	definitive					
A						B	1	2	3	4	5	6	7=5-6	8
			85			Titlul XIX PLATI EFECTUATE IN ANII PRECEDENTI SI RECUPERATE IN ANUL CURENT								
			85	01		Plati efectuate in anii precedenti si recuperate in anul curent			-81.230	-81.599	-81.599	-81.599		
			85	01	02	Plati efectuate in anii precedenti si recuperate in anul curent (SD)			-81.230	-81.599	-81.599	-81.599		
6602			70			SANATATE	120.000		-81.230	71.892	71.892	71.892		
			71			CHELTUIELI DE CAPITAL	120.000		120.000	71.892	71.892	71.892		
			71	01		TITLUL XIII ACTIVE NEFINANCIARE	120.000		120.000	71.892	71.892	71.892		
			71	01	03	Active fixe	120.000		120.000	71.892	71.892	71.892		
						Mobilier, aparatura birou si alte active corporale	120.000		120.000	71.892	71.892	71.892		
6702			01			CULTURA, RECREERE SI RELIGIE	3.497.290	5.404.050	4.221.040	4.122.370	4.084.622	3.596.823	487.799	2.908.258
			55			CHELTUIELI CURENTE		455.200	455.200	455.119	455.119	455.119		458.850
			55	01		TITLUL VII ALTE TRANSFERURI		455.200	455.200	455.119	455.119	455.119		455.119
			55	01	12	A. Transferuri interne		455.200	455.200	455.119	455.119	455.119		455.119
						Investitii ale regiilor autonome si societatilor comerciale cu capital de stat			455.200	455.119	455.119	455.119		
			56			TITLUL VIII PROIECTE CU FINANTARE DIN FONDURI EXTERNE NERAMBURSABILE (FEN)			455.200	455.119	455.119	455.119		455.119
						POSTADERARE								
			56	01		Programe din Fondul European de Dezvoltare Regionala (FEDR)								3.731
			56	01	02	Finantarea externa nerambursabila								3.731
														1.416

Capi- tol	Sub- pa- ra- to- l	Pa- ra- gra- ful	Gru- pa / Titlu	Ar- ti- col	Ali- ne- af	Denumire indicator	Credite de angajament	Credite bugetare		Angajamente legale	Plati efectuate	Angajamente legale de platit	Pag. 6 - lei-	Cheltuieli efective
								2	3					
			A			B	1	2	3	4	5	6	7=5-6	8
7000	02					(inclusiv reparatii capitale)		50.000						3.466
						Partea IV-a SERVICII SI DEZVOLTARE	22.430.425	16.082.040	13.091.550	11.522.285	16.132.124	7.944.306	8.187.818	15.166.263
						PUBLICA, LOCUINTE, MEDIU SI APE	6.103.795	7.735.910	6.810.900	5.402.932	5.402.933	3.828.160	1.574.773	13.598.193
						LOCUINTE, SERVICII SI DEZVOLTARE PUBLICA			708.000	157.299	157.299	157.299		162.879
						CHELTUIELI CURENTE			708.000	157.299	157.299	157.299		157.299
						TITLUL VII ALTE TRANSFERURI			708.000	157.299	157.299	157.299		157.299
						A. Transferuri interne			708.000	157.299	157.299	157.299		157.299
						Investitii ale regiilor autonome si societatilor comerciale cu capital de stat			708.000	157.299	157.299	157.299		157.299
						TITLUL VIII PROIECTE CU FINANTARE DIN FONDURI EXTERNE NERAMBURSABILE (FEN)								
						POSTADERARE								
						Programe din Fondul European de Dezvoltare Regionala (FEDR)								5.580
						Finantarea externa nerambursabila								5.580
						CHELTUIELI DE CAPITAL	6.103.795	7.735.910	6.133.320	5.276.062	5.276.063	3.701.290	1.574.773	13.435.314
						TITLUL XIII ACTIVE NEFINANCIARE	6.066.695	7.698.810	6.096.220	5.238.963	5.238.964	3.664.191	1.574.773	13.435.314
						Active fixe	6.066.695	7.698.810	6.096.220	5.238.963	5.238.964	3.664.191	1.574.773	13.435.314
						Constructii	4.042.305	4.432.930	4.071.830	3.264.276	3.264.276	1.879.280	1.384.996	9.778.408
						Masini, echipamente si mijloace de transport	26.600	35.600	26.600	26.011	26.011	23.485	2.526	100.558
						Mobilier, aparatura birotica si alte active corporale	242.750	452.600	242.750	242.681	242.681	242.681		2.201.011
						Alte active fixe (inclusiv reparatii capitale)	1.755.040	2.777.680	1.755.040	1.705.995	1.705.996	1.518.745	187.251	1.355.337

Capi- tol	Sub- capi- tol	Pa- ra- graf	Gru- pa / Titlu	Ar- ti- col	Ali- ne- at	Denumire indicator	Credite de angajament	Credite bugetare		Angajamente bugetare	Angajamente legale	Plati efectuate	Angajamente legale de platit	Cheltuieli efective				
								initiale	definitive									
A					B					1	2	3	4	5	6	7=5-6	8	
			72			TITLUL XIV ACTIVE FINANCIARE	37.100			37.099	37.099	37.099						
			72	01		Active financiare	37.100			37.099	37.099	37.099						
			72	01	01	Participare la capitalul social al societatilor comerciale	37.100			37.099	37.099	37.099						
			84			PLATI EFECTUATE IN ANII PRECEDENTI SI RECUPERATE IN ANUL CURENT				37.099	37.099	37.099						
			85			Titlul XIX PLATI EFECTUATE IN ANII PRECEDENTI SI RECUPERATE IN ANUL CURENT				-30.429	-30.429	-30.429						
			85	01		Plati efectuate in anii precedenti si recuperate in anul curent				-30.429	-30.429	-30.429						
			85	01	02	Plati efectuate in anii precedenti si recuperate in anul curent (SD)				-30.429	-30.429	-30.429						
7402			01			PROTECTIA MEDIULUI	16.326.630			6.119.353	10.729.191	4.116.146	6.613.045					1.568.070
			56			CHELTUIELI CURENTE			8.346.130									1.550
			56	03		TITLUL VIII PROIECTE CU FINANTARE DIN FONDURI EXTERNE NERAMBURSABILE (FEN) POSTADERARE												
			56	03	02	Programe din Fondul de Coeziune (FC) Finantarea externa nerambursabila												
			70			CHELTUIELI DE CAPITAL	16.326.630			6.131.292	10.741.130	4.128.085	6.613.045					
			71			TITLUL XIII ACTIVE NEFINANCIARE	16.326.630			6.131.292	10.741.130	4.128.085	6.613.045					
			71	01		Active fixe	16.326.630			6.131.292	10.741.130	4.128.085	6.613.045					
			71	01	01	Constructii	16.229.070			6.038.617	10.648.455	4.063.834	6.613.045					
			71	01	30	Alte active fixe (inclusiv reparatii capitale)	97.560			92.675	92.675	64.251	28.424					

Capi- tol	Sub- capitol	Pa- ra- graf	Gru- pa / Titlu col	Ar- ti- col at	Denumire indicator	Credite de angajament		Credite bugetare		Angajamente bugetare	Angajamente legale	Plati efectuate	Angajamente legale de platit	Cheltuieli efective
						1	2	3	4					
A						B								
	71	01			Active fixe									
	71	01	01		Constructui	166.675.570	6.061.450	4.444.260	4.092.143	4.092.143	3.295.771	796.372		2.318.213
	71	01	02		Masini, echipamente si mijloace de transport	166.397.140	5.523.450	4.165.830	3.815.554	3.815.554	3.124.048	691.506		2.226.926
	71	01	03		Mobilier, aparatura birotica si alte active corporale		25.000							34.083
	71	01	30		Alte active fixe	34.500	36.000	34.500	34.428	34.428	34.428			34.428
	84				(inclusiv reparatii capitale) TITLUL XV PLATI EFECTUATE IN ANII PRECEDENTI SI RECUPERATE IN ANUL CURENT	243.930	477.000	243.930	242.161	242.161	137.295	104.866		22.776
	85				Titlul XIX PLATI EFECTUATE IN ANII PRECEDENTI SI RECUPERATE IN ANUL CURENT			-17.470	-17.474	-17.474	-17.474			
	85	01			Plati efectuate in anii precedenti si recuperate in anul curent			-17.470	-17.474	-17.474	-17.474			
	85	01	02		Plati efectuate in anii precedenti si recuperate in anul curent (SD) excedent/deficit sect dezv		-1.774.150	-1.7470	-17.474	-17.474	-17.474			
9902	97							-1.774.150	-17.474	-17.474	-17.474			

Conducatorul institutiei,



Conducatorul compartimentului
financiar-contabil

Handwritten signatures and initials.

CONTUL DE EXECUTIE AL INSTITUTIILOR PUBLICE FINANTATE
DIN VENITURI PROPRII SI SUBVENTII DIN BUGETUL LOCAL - VENITURI
SECTIUNEA DE DEZVOLTARE
31.12.2017

ANEXA 30

Pag. 1 -ici-

Capi- tol	Sub- capi- tol	Pa- ra- gra- ful	Ar- ti- col	Ali- ne- at	Denumire indicator	Prevederi bugetare initiale	Prevederi bugetare definitive	Drepturi constatate			Incasari realizate	Stingeri pe alte cai decat incasari	Drepturi constatate de incasat
								Total, din care:	din anii precedenti	din anul curent			
A						1	2	3=4+5	4	5	6	7	8=3-6-7
B													
0001	10				TOTAL VENITURI-VENITURI PROPRII,SUBVENTII	63.000	76.000	3=4+5	4	5	6	7	8=3-6-7
0002					I. VENITURI CURENTE	63.000	76.000	72.932		72.932	72.932		
2900					C. VENITURI NEFISCALE	63.000	76.000	72.084		72.084	72.084		
3300					C2. VANZARI DE BUNURI SI SERVICII	63.000	76.000	72.084		72.084	72.084		
3710					TRANSFERURI VOLUNTARE, ALTELE DECAT SUBVENTIILE	63.000	76.000	72.084		72.084	72.084		
04					Varsaminte din sectiunea de functionare	63.000	76.000	72.084		72.084	72.084		
3900	10				II. VENITURI DIN CAPITAL	63.000	76.000	72.084		72.084	72.084		
3910					VENITURI DIN VALORIFICAREA UNOR BUNURI			848		848	848		
01					Venituri din valorificarea unor bunuri ale institutiilor publice			848		848	848		
								848		848	848		

JUDETUL GORJ

DETALIEREA CHELTUIELILOR
 INSTITUTIIL PUBLICE FINANTATE DIN VENITURI PROPRII
 SI SUBVENTII DIN BUGETUL LOCAL
 SECTIUNEA DE DEZVOLTARE

Capi- tol	Sub- capi- tol	Pa- ra- graf	Gru- pa / Titlu	Ar- ti- col	Ali- ne- at	Denumire indicator	Credite de angajament	Credite bugetare		Angajamente bugetare	Angajamente legale	Plati efectuate	Angajamente legale de platit	Pag. 1 - lei-	Cheltuieli efective	
								initiale	definitive							
A						B	1	2	3	4	5	6	7=5-6	8		
5010						TOTAL CHELTUIELI DIN VENITURI PROPRII SI SUBVENTII										
			70			CHELTUIELI DE CAPITAL	51.000	63.000	76.000	76.000	66.377	66.377	66.377		96.773	
			71			TITLUL XIII ACTIVE NEFINANCIARE	51.000	63.000	76.000	76.000	66.377	66.377	66.377		96.773	
6110			70			ORDINE PUBLICA SI SIGURANTA NATIONALA	26.000	26.000	26.000	26.000	25.814	25.814	25.814		96.773	
			71			CHELTUIELI DE CAPITAL	26.000	26.000	26.000	26.000	25.814	25.814	25.814		22.075	
			71	01		Active fixe	26.000	26.000	26.000	26.000	25.814	25.814	25.814		22.075	
			71	01	02	Masini, echipamente si mijloace de transport	26.000	26.000	26.000	26.000	25.814	25.814	25.814		22.075	
			71	01	03	Mobilier, aparatura birotica si alte active corporale	22.800	23.000	22.800	22.800	22.680	22.680	22.680		11.805	
			71	01	30	Alte active fixe (inclusiv reparatii capitale)									9.576	
6510						INVATAMANT	3.200	3.000	3.200	3.200	3.134	3.134	3.134		694	
			70			CHELTUIELI DE CAPITAL		12.000	25.000	25.000	18.445	18.445	18.445		52.722	
			71			TITLUL XIII ACTIVE NEFINANCIARE		12.000	25.000	25.000	18.445	18.445	18.445		52.722	
			71	01		Active fixe		12.000	25.000	25.000	18.445	18.445	18.445		52.722	
			71	01	02	Masini, echipamente si mijloace de transport		12.000	25.000	25.000	18.445	18.445	18.445		52.722	
			71	01	03	Mobilier, aparatura birotica si alte active corporale		12.000	24.000	24.000	18.095	18.095	18.095		22.434	
			71	01	30	Alte active fixe (inclusiv reparatii capitale)									15.035	
6710			70			CULTURA, RECREERE SI RELIGIE	25.000	25.000	25.000	25.000	22.118	22.118	22.118		15.253	
						CHELTUIELI DE CAPITAL	25.000	25.000	25.000	25.000	22.118	22.118	22.118		21.976	

Pag. 2 - lei-

Capi- tol	Sub- capi- tol	Pa- ra- graf	Gru- pa / Titlu	Ar- ti- col	Ali- ne- at	Denumire indicator	Credite de angajament	Credite bugetare		Angajamente legale	Plati efectuate	Angajamente legale de platit	Cheltuieli efective		
								2 initiale	3 definitive						
A							1	2	3	4	5	6	7=5-6	8	
B															
TITLUL XIII ACTIVE NEFINANCIARE							25.000	25.000	25.000	25.000	22.118	22.118	7=5-6	21.976	
71			01			Active fixe	25.000	25.000	25.000	22.118	22.118		21.976		
71	01	02				Masini, echipamente si mijloace de transport	4.000	5.000	4.000	3.083	3.083		11.957		
71	01	03				Mobilier, aparatura birotica si alte active corporale	16.000	15.000	16.000	15.750	15.750		9.264		
71	01	30				Alte active fixe (inclusiv reparatii capitale)	5.000	5.000	5.000	3.285	3.285		755		
excedent/deficit - sect dezv															

Conducatorul institutiei,




Conducatorul compartimentului financiar-contabil



Handwritten notes or signatures in the right margin.

CONTUL DE EXECUTIE AL IMPRUMUTURILOR INTERNE
SECTIUNEA DE DEZVOLTARE
31.12.2017

ANEXA 31

Capi- tol	Sub- capi- tol	Pa- ra- graf	Gru- pa / Titlu	Ar- ti- col	Al- ne- at	Denumire indicator	Credite de angajament	Credite bugetare		Angajamente legale	Angajamente legale de platit	Plati efectuate	Pag. 1 - lei-
								initiale	definitive				
5007						B	1	2	3	4	5	6	8
						CREDITE INTERNE	10.000.000	10.000.000	10.000.000	8.966.277	8.966.277	8.966.277	8.966.277
						CHELTUIELI CURENTE	10.000.000	10.000.000	10.000.000	8.966.277	8.966.277	8.966.277	8.966.277
						TITLUL VII ALTE TRANSFERURI	10.000.000	10.000.000	10.000.000	8.966.277	8.966.277	8.966.277	8.966.277
						CULTURA, RECREERE SI RELIGIE	10.000.000	10.000.000	10.000.000	8.966.277	8.966.277	8.966.277	8.966.277
						CHELTUIELI CURENTE	10.000.000	10.000.000	10.000.000	8.966.277	8.966.277	8.966.277	8.966.277
						TITLUL VII ALTE TRANSFERURI	10.000.000	10.000.000	10.000.000	8.966.277	8.966.277	8.966.277	8.966.277
						A Transferuri interne	10.000.000	10.000.000	10.000.000	8.966.277	8.966.277	8.966.277	8.966.277
						Transferuri din bugetul imprumuturilor	10.000.000	10.000.000	10.000.000	8.966.277	8.966.277	8.966.277	8.966.277
						pentru finantarea unor investitii publice							
						de interes local							
							10.000.000	10.000.000	10.000.000	8.966.277	8.966.277	8.966.277	8.966.277

Conducatorul institutiei,

Conducatorul compartimentului
financiar-contabil

Subscris
Gen